

**EJECUCION DE INGRESOS POR ENTIDAD Y FUENTE  
DEL MES DE ENERO AL MES DE MARZO**

ENTIDAD : 12 1 PRESIDENCIA DE LA REPUBLICA

ORIGEN DE RECURSO	DETALLE DEL ORIGEN	DESCRIPCION	PRESUPUESTO INICIAL	MODIFICACIONES	PRESUPUESTO VIGENTE	INGRESOS DEVENGADOS	INGRESOS RECAUDADOS	POR RECIBIR
-------------------	--------------------	-------------	---------------------	----------------	---------------------	---------------------	---------------------	-------------

Fuente de Financiamiento : 10 RECURSOS DEL TESORO

151	10 RECURSOS DEL TESORO		479.274.842.052	-	471.812.038.793	0	0	0
221	10 RECURSOS DEL TESORO		68.158.493.475	1.197.184.623	69.355.678.098	0	0	0
<b>TOTALES :</b>			<b>547.433.335.527</b>	<b>-</b>	<b>541.167.716.891</b>	<b>0</b>	<b>0</b>	<b>0</b>

ORIGEN DE RECURSO	DETALLE DEL ORIGEN	DESCRIPCION	PRESUPUESTO INICIAL	MODIFICACIONES	PRESUPUESTO VIGENTE	INGRESOS DEVENGADOS	INGRESOS RECAUDADOS	POR RECIBIR
-------------------	--------------------	-------------	---------------------	----------------	---------------------	---------------------	---------------------	-------------

Fuente de Financiamiento : 20 RECURSOS DEL CREDITO PUBLICO

221	30 RECURSOS DEL CREDITO EXTERNO		49.050.773.318	0	49.050.773.318	0	0	0
<b>TOTALES :</b>			<b>49.050.773.318</b>	<b>0</b>	<b>49.050.773.318</b>	<b>0</b>	<b>0</b>	<b>0</b>

ORIGEN DE RECURSO	DETALLE DEL ORIGEN	DESCRIPCION	PRESUPUESTO INICIAL	MODIFICACIONES	PRESUPUESTO VIGENTE	INGRESOS DEVENGADOS	INGRESOS RECAUDADOS	POR RECIBIR
-------------------	--------------------	-------------	---------------------	----------------	---------------------	---------------------	---------------------	-------------

Fuente de Financiamiento : 30 RECURSOS INSTITUCIONALES

132	14 REGISTROS VARIOS		1.207.203.335	0	1.207.203.335	418.610.906	401.982.306	805.221.029
132	19 TASAS VARIAS		56.598.444.776	0	56.598.444.776	10.454.348.418	10.207.762.526	46.390.682.250
132	99 CANON Y OTROS DERECHOS DE EXPLOTACION		17.680.939.020	0	17.680.939.020	6.041.665.839	6.041.665.839	11.639.273.181
133	1 MULTAS		1.236.678.736	0	1.236.678.736	2.653.534.709	2.645.802.884	1.409.124.148
133	2 PUBLICACION DE LA GACETA OFICIAL		490.000.000	0	490.000.000	0	0	0
134	1 REC. PROV. REMATE DE BIENES INCAUT. O COMISADOS O REMD.FINAN		0	0	0	0	0	0
141	1 VENTA DE LIBROS, FORMULARIOS Y DOCUMENTOS		10.000.000	0	10.000.000	0	0	0
142	12 SERVICIOS VARIOS		2.628.171.800	0	2.628.171.800	342.604.324	336.418.864	2.291.752.936
142	16 SERV. TECNICOS Y ADM. EN GRAL.		0	0	0	0	0	0
151	20 RECURSOS INSTITUCIONALES		126.998.118.600	0	126.998.118.600	0	0	0
151	50 DONACIONES		14.521.004.136	-	14.521.004.136	0	0	0
152	60 APORTES DEL GOBIERNO CENTRAL CON RECURSOS INSTITUCIONALES		0	0	0	0	0	0
152	70 APORTES DEL GOBIERNO CENTRAL CON DONACIONES		0	0	0	0	0	0
156	20 RECURSOS INSTITUCIONALES		0	0	0	0	0	0
163	1 ALQUILER DE EDIFICIOS DE LA ADMINISTRACION CENTRAL		1.716.269.320	0	1.716.269.320	435.274.003	435.274.003	1.280.995.317
163	30 EXPLOTACION DE CANTINA		100.000.000	0	100.000.000	0	0	0
163	99 ALQUILERES VARIOS		500.000.000	0	500.000.000	0	0	0



**EJECUCION DE INGRESOS POR ENTIDAD Y FUENTE  
 DEL MES DE ENERO AL MES DE MARZO**

ENTIDAD : 12 1 PRESIDENCIA DE LA REPUBLICA

ORIGEN DE RECURSO	DETALLE DEL ORIGEN	DESCRIPCION	PRESUPUESTO INICIAL	MODIFICACIONES	PRESUPUESTO VIGENTE	INGRESOS DEVENGADOS	INGRESOS RECAUDADOS	POR RECIBIR	
<b>Fuente de Financiamiento : 30</b>									
181	7 YACYRETA		0	0	0	0	0	0	
181	8 ITAPIU		0	0	0	0	0	0	
191	9 VARIOS		5.400.000.000	0	5.400.000.000	966.917.830	966.911.507	4.433.088.493	
211	20 VENTA DE OTROS ACTIVOS		120.000.000	0	120.000.000	0	0	0	
221	20 RECURSOS DEL CREDITO INTERNO		0	0	0	0	0	0	
221	40 RECURSOS INSTITUCIONALES		27.092.138.902	0	27.092.138.902	0	0	0	
221	50 DONACIONES		1.251.753.102	1.251.753.102	0	0	0	0	
292	9 VARIOS		142.091.585.000	0	142.091.585.000	2.231.467.719	2.231.467.719	139.860.117.281	
343	10 DE RECURSOS PROPIOS		0	0	0	4.788.512.817	4.788.512.817	4.788.512.817	
<b>TOTALES :</b>			<b>399.642.306.727</b>	<b>-</b>	<b>15.772.757.238</b>	<b>383.869.549.489</b>	<b>28.332.936.565</b>	<b>28.055.798.465</b>	<b>200.503.493.522</b>




**Lic. Miguél Lucena, Jefe**  
 Departamento de Presupuesto  
 Presidencia de la República

Nivel de Impresión: 6. OBJETO'  
Nivel: 12 hasta: 12 Entidad: 1 hasta: 1 Clase: 1 hasta: 1 Programa: 1 hasta: 1 Proyecto/Actividad: 1 hasta: 1 Objeto: 0 hasta: 999 Fuente: 0 hasta: 99 Org-Financ.: 0 hasta: 999 Dpt.: 0 hasta: 999

Grupo Sub-Grupo Obj. F.F.O.F. País Dpt.	DESCRIPCION	PRESUPUESTO INICIAL	MODIFICACIONES	PRESUPUESTO VIGENTE	OBLIGADO	PRESUPUESTARIO	PAGADO	OBLIGACIONES PEND. DE PAGO	% EJEC
<b>12 PODER EJECUTIVO</b>		<b>58.335.327.358</b>	<b>0</b>	<b>58.335.327.358</b>	<b>10.949.465.472</b>	<b>47.385.861.886</b>	<b>5.068.694.073</b>	<b>5.880.771.399</b>	<b>19</b>
<b>1 PRESIDENCIA DE LA REPUBLICA</b>		<b>58.335.327.358</b>	<b>0</b>	<b>58.335.327.358</b>	<b>10.949.465.472</b>	<b>47.385.861.886</b>	<b>5.068.694.073</b>	<b>5.880.771.399</b>	<b>19</b>
Clase:	<b>1 PROGRAMA CENTRAL</b>	<b>58.335.327.358</b>	<b>0</b>	<b>58.335.327.358</b>	<b>10.949.465.472</b>	<b>47.385.861.886</b>	<b>5.068.694.073</b>	<b>5.880.771.399</b>	<b>19</b>
Programa:	<b>1 PROGRAMA CENTRAL</b>	<b>58.335.327.358</b>	<b>0</b>	<b>58.335.327.358</b>	<b>10.949.465.472</b>	<b>47.385.861.886</b>	<b>5.068.694.073</b>	<b>5.880.771.399</b>	<b>19</b>
Actividad:	<b>1 CONDUCCION SUPERIOR DEL PODER EJECUTIVO</b> Shups atec.:	<b>58.335.327.358</b>	<b>0</b>	<b>58.335.327.358</b>	<b>10.949.465.472</b>	<b>47.385.861.886</b>	<b>5.068.694.073</b>	<b>5.880.771.399</b>	<b>19</b>
<b>100 SERVICIOS PERSONALES</b>		<b>32.020.707.708</b>	<b>-</b>	<b>31.904.207.708</b>	<b>6.044.528.809</b>	<b>25.859.678.899</b>	<b>1.045.459.888</b>	<b>4.999.068.921</b>	<b>19</b>
<b>110 REMUNERACIONES BASICAS</b>		<b>22.164.065.768</b>	<b>0</b>	<b>22.164.065.768</b>	<b>3.979.046.464</b>	<b>18.185.019.304</b>	<b>241.881.835</b>	<b>3.737.164.629</b>	<b>18</b>
111 10 1 1 99 SUELDOS		19.266.907.992	0	19.266.907.992	3.749.276.554	15.517.631.438	236.179.435	3.513.097.119	19
111 10 1 1 99 SUELDOS		1.192.229.640	0	1.192.229.640	3.749.276.554	962.459.730	236.179.435	224.067.510	19
113 10 1 1 99 GASTOS DE REPRESENTACION		1.704.928.136	0	1.704.928.136	229.769.910	1.704.928.136	5.702.400	0	0
114 10 1 1 99 AGUINALDO		441.150.000	0	441.150.000	88.288.336	334.861.664	0	88.288.336	21
<b>120 REMUNERACIONES TEMPORALES</b>		<b>423.150.000</b>	<b>0</b>	<b>423.150.000</b>	<b>88.288.336</b>	<b>334.861.664</b>	<b>0</b>	<b>88.288.336</b>	<b>21</b>
123 10 1 1 99 REMUNERACION EXTRAORDINARIA		10.000.000	0	10.000.000	0	10.000.000	0	0	0
123 30 1 1 99 Remuneración Extraordinaria		10.000.000	0	10.000.000	0	10.000.000	0	0	0
123 30 1 1 99 REMUNERACION EXTRAORDINARIA		8.000.000	0	8.000.000	0	8.000.000	0	0	0
125 30 1 1 99 REMUNERACION ADICIONAL		8.000.000	0	8.000.000	0	8.000.000	0	0	0
120 120 REMUNERACION ADICIONAL		4.659.398.516	-	4.559.398.516	976.933.942	3.582.464.574	181.276.456	795.657.486	21
<b>130 ASIGNACIONES COMPLEMENTARIAS</b>		<b>630.934.674</b>	<b>0</b>	<b>630.934.674</b>	<b>203.383.123</b>	<b>427.551.551</b>	<b>173.383.123</b>	<b>30.000.000</b>	<b>32</b>
131 10 1 1 99 SUBSIDIO FAMILIAR		3.591.072.682	0	3.591.072.682	203.383.123	2.861.021.863	7.893.333	722.157.486	20
133 10 1 1 99 BONIFICACIONES		154.000.000	-	154.000.000	730.050.819	54.000.000	0	0	0
133 30 1 1 99 BONIFICACIONES		283.391.160	0	283.391.160	43.500.000	239.891.160	0	43.500.000	15
137 10 1 1 99 GRATIFICACIONES POR SERVICIOS ESPECIALES		4.246.193.435	-	4.229.693.435	43.500.000	3.340.469.088	622.301.597	266.922.750	21
<b>140 PERSONAL CONTRATADO</b>		<b>294.000.000</b>	<b>-</b>	<b>277.500.000</b>	<b>0</b>	<b>277.500.000</b>	<b>0</b>	<b>0</b>	<b>0</b>
141 10 1 1 99 CONTRATACION DE PERSONAL TECNICO		2.441.225.984	0	2.441.225.984	699.353.775	1.741.872.209	496.406.256	202.947.519	29
144 10 1 1 99 JORNALES		29.000.000	0	29.000.000	699.353.775	29.000.000	0	0	0
144 30 1 1 99 JORNALES		1.481.967.451	0	1.481.967.451	189.870.572	1.292.096.879	125.895.341	63.975.231	13
145 10 1 1 99 HONORARIOS PROFESIONALES		509.899.989	0	509.899.989	111.035.720	398.864.289	0	111.035.720	22
145 10 1 1 99 OTROS GASTOS DEL PERSONAL		509.899.989	0	509.899.989	111.035.720	398.864.289	0	111.035.720	22
199 10 1 1 99 OTROS GASTOS DEL PERSONAL		16.783.235.151	145.285.570	16.928.520.721	111.035.720	14.361.203.392	2.010.285.701	557.031.628	15
199 10 1 1 99 Otros Gastos Del Personal		1.713.954.671	0	1.713.954.671	322.332.478	1.391.622.193	204.274.940	118.057.538	19
<b>200 SERVICIOS NO PERSONALES</b>		<b>1.713.954.671</b>	<b>0</b>	<b>1.713.954.671</b>	<b>322.332.478</b>	<b>1.391.622.193</b>	<b>204.274.940</b>	<b>118.057.538</b>	<b>19</b>
<b>210 SERVICIOS BASICOS</b>		<b>1.713.954.671</b>	<b>0</b>	<b>1,713,954,671</b>	<b>322,332,478</b>	<b>1,391,622,193</b>	<b>204,274,940</b>	<b>118,057,538</b>	<b>19</b>

SIAF




Nivel de Impresión: '6. OBJETO'

Nivel: 12 hasta: 12 Entidad: 1 hasta: 1 Clase: 1 hasta: 1 Programa: 1 hasta: 1 Proyecto/Actividad: 1 hasta: 1 Objeto: 0 hasta: 999 Fuente: 0 hasta: 99 Org.Financ.: 0 hasta: 999 Dpt.: 0 hasta: 999

Grupo Sub-Grupo Obj. F.F.O.F. País Dpt.	DESCRIPCION	PRESUPUESTO INICIAL	MODIFICACIONES	PRESUPUESTO VIGENTE	OBLIGADO	SALDO PRESUPUESTARIO	PAGADO	OBLIGACIONES PEND. DE PAGO	% EJEC
<b>12 PODER EJECUTIVO</b>									
<b>1 PRESIDENCIA DE LA REPUBLICA</b>									
Clase:	1 PROGRAMA CENTRAL	58.335.327.358	0	58.335.327.358	10.949.465.472	47.385.861.886	5.068.694.073	5.880.771.399	19
Programa:	1 PROGRAMA CENTRAL	58.335.327.358	0	58.335.327.358	10.949.465.472	47.385.861.886	5.068.694.073	5.880.771.399	19
Actividad:	1 CONDUCCION SUPERIOR DEL PODER EJECUTIVO Snips atec.:	58.335.327.358	0	58.335.327.358	10.949.465.472	47.385.861.886	5.068.694.073	5.880.771.399	19
<b>210 SERVICIOS BASICOS</b>									
211	1 99 ENERGIA ELECTRICA	720.720.000	0	720.720.000	246.961.519	473.758.481	153.273.519	93.688.000	34
211	1 99 AGUA	154.214.671	0	154.214.671	28.933.135	125.281.536	20.079.658	8.853.477	19
212	1 99 AGUA	154.214.671	0	154.214.671	28.933.135	125.281.536	20.079.658	8.853.477	19
214	1 99 TELEFONOS, TELEFAX Y OTROS SERVICIOS DE TELECOMUNICACIONES	839.020.000	0	839.020.000	46.437.824	792.582.176	30.921.763	15.516.061	6
214	1 99 TELEFONOS, TELEFAX Y OTROS SERVICIOS DE TELECOMUNICACIONES	839.020.000	0	839.020.000	46.437.824	792.582.176	30.921.763	15.516.061	6
<b>220 TRANSPORTE Y ALMACENAJE</b>									
221	1 99 TRANSPORTE	210.000.000	140.000.000	350.000.000	41.810.750	308.189.250	20.000	41.790.750	12
221	1 99 TRANSPORTE	10.000.000	0	10.000.000	20.000	9.980.000	20.000	0	0
222	1 99 TRANSPORTE DE PERSONAS	200.000.000	140.000.000	340.000.000	41.790.750	298.209.250	0	41.790.750	12
223	1 99 PASAJES Y VIATICOS	2.078.049.726	277.000.000	1.801.049.726	41.790.750	1.365.928.281	422.880.093	12.241.352	24
231	1 99 PASAJES	746.200.000	0	746.200.000	244.240.800	501.959.200	244.240.800	0	33
231	1 99 PASAJES	746.200.000	0	746.200.000	244.240.800	501.959.200	244.240.800	0	33
232	1 99 VIATICOS Y MOVILIDAD	1.331.849.726	277.000.000	1.054.849.726	190.880.645	863.969.081	178.639.293	12.241.352	18
232	1 99 VIATICOS Y MOVILIDAD	1.331.849.726	277.000.000	1.054.849.726	190.880.645	863.969.081	178.639.293	12.241.352	18
<b>240 GASTOS POR SERVICIOS DE ASEO, MANTENIMIENTO Y REPARACIONES</b>									
242	1 99 MANTENIMIENTO Y REPARACIONES MENORES DE EDIFICIOS Y LOCALES	711.101.120	357.000.000	1.068.101.120	0	1.068.101.120	0	0	0
242	1 99 MANTENIMIENTO Y REPARACIONES MENORES DE EDIFICIOS Y LOCALES	711.101.120	357.000.000	1.068.101.120	0	1.068.101.120	0	0	0
243	1 99 MANTENIMIENTO Y REPARACIONES MENORES DE MAQUINARIAS, EQUIPOS Y MOBILES DE OTC.	473.064.000	0	473.064.000	131.633.906	341.430.094	47.313.624	84.320.282	28
243	1 99 MANTENIMIENTO Y REPARACIONES MENORES DE MAQUINARIAS, EQUIPOS Y MOBILES DE OTC.	473.064.000	0	473.064.000	131.633.906	341.430.094	47.313.624	84.320.282	28
244	1 99 MANTENIMIENTO Y REPARACIONES MENORES DE EQUIPOS DE TRANSPORTE	1.331.240.000	0	1.331.240.000	48.795.000	1.282.445.000	41.330.000	7.465.000	4
244	1 99 MANTENIMIENTO Y REPARACIONES MENORES DE EQUIPOS DE TRANSPORTE	1.331.240.000	0	1.331.240.000	48.795.000	1.282.445.000	41.330.000	7.465.000	4
244	1 99 MANTENIMIENTO Y REPARACIONES MENORES DE EQUIPOS DE TRANSPORTE	1.331.240.000	0	1.331.240.000	48.795.000	1.282.445.000	41.330.000	7.465.000	4
245	1 99 SERVICIOS DE LIMPIEZA, ASEO Y FUMIGACION	1.174.400.000	1.650.000.000	2.824.400.000	289.462.013	2.534.937.987	184.318.504	105.143.509	10
245	1 99 SERVICIOS DE LIMPIEZA, ASEO Y FUMIGACION	1.174.400.000	1.650.000.000	2.824.400.000	289.462.013	2.534.937.987	184.318.504	105.143.509	10
245	1 99 SERVICIOS DE LIMPIEZA, ASEO Y FUMIGACION	1.174.400.000	1.650.000.000	2.824.400.000	289.462.013	2.534.937.987	184.318.504	105.143.509	10
245	1 99 SERVICIOS DE LIMPIEZA, ASEO Y FUMIGACION	180.000.000	0	180.000.000	0	180.000.000	0	0	0
245	1 99 SERVICIOS DE LIMPIEZA, ASEO Y FUMIGACION	180.000.000	0	180.000.000	0	180.000.000	0	0	0
246	1 99 MANTENIMIENTO Y REPARACIONES MENORES DE INSTALACIONES	165.600.000	0	165.600.000	69.161.715	96.438.285	34.338.120	34.823.595	42
246	1 99 MANTENIMIENTO Y REPARACIONES MENORES DE INSTALACIONES	165.600.000	0	165.600.000	69.161.715	96.438.285	34.338.120	34.823.595	42
246	1 99 MANTENIMIENTO Y REPARACIONES MENORES DE INSTALACIONES	165.600.000	0	165.600.000	69.161.715	96.438.285	34.338.120	34.823.595	42
246	1 99 MANTENIMIENTO Y REPARACIONES MENORES DE INSTALACIONES	165.600.000	0	165.600.000	69.161.715	96.438.285	34.338.120	34.823.595	42

SIAF




LISTADO DE EJECUCION PRESUPUESTARIA POR EL OBJETO DEL GASTO  
SOBRE MOVIMIENTOS DESDE EL 01/01/2024 AL 31/03/2024

Nivel de Impresión: 6. OBJETO:  
Nivel: 12 hasta: 12 Entidad: 1 hasta: 1 Clase: 1 hasta: 1 Programa: 1 hasta: 1 Proyecto/Actividad: 1 hasta: 1 Objeto: 0 hasta: 999 Fuente: 0 hasta: 99 Org.Financ.: 0 hasta: 999 Dpt.: 0 hasta: 999

Grupo Sub-Grupo Obj. F.F. O.F. País Dpt.	DESCRIPCION	PRESUPUESTO INICIAL	MODIFICACIONES	PRESUPUESTO VIGENTE	OBLIGADO	SALDO PRESUPUESTARIO	PAGADO	OBLIGACIONES PEND. DE PAGO	% EJEC
<b>12 PODER EJECUTIVO</b>									
<b>1 PRESIDENCIA DE LA REPUBLICA</b>									
<b>Clase: 1 PROGRAMA CENTRAL</b>									
<b>Programa: 1 PROGRAMA CENTRAL</b>									
<b>Actividad: 1 CONDUCCIÓN SUPERIOR DEL PODER EJECUTIVO Snlps afec.:</b>									
<b>SERVICIOS NO PERSONALES</b>									
<b>240 GASTOS POR SERVICIOS DE ASEO, MANTENIMIENTO Y REPARACIONES</b>									
<b>Instalaciones</b>									
250	ALQUILERES Y DERECHOS	1.331.716.008	-	701.716.008	33.250.000	668.466.008	24.500.000	8.750.000	5
251	1 99 ALQUILER DE EDIFICIOS Y LOCALES	1.281.716.008	-	651.716.008	33.250.000	618.466.008	24.500.000	8.750.000	5
259	10 1 99 ALQUILERES Y DERECHOS VARIOS	50.000.000	0	50.000.000	0	50.000.000	0	0	0
260	ALQUILERES Y DERECHOS VARIOS	1.293.055.857	-	1.053.055.857	143.120.180	909.935.677	97.247.978	45.872.202	14
261	10 1 1 99 DE INFORMATICA Y SISTEMAS COMPUTARIZADOS	185.500.000	-	45.500.000	0	45.500.000	0	0	0
262	10 1 1 99 IMPRENTA, PUBLICACIONES Y REPRODUCCIONES	30.000.000	0	30.000.000	0	30.000.000	0	0	0
263	10 1 1 99 SERVICIOS BANCARIOS	13.000.000	0	13.000.000	0	13.000.000	0	0	0
264	10 1 1 99 PRIMAS Y GASTOS DE SEGUROS	300.000.000	-	250.000.000	0	250.000.000	0	0	0
264	30 1 1 99 PRIMAS Y GASTOS DE SEGUROS	119.000.000	0	119.000.000	0	119.000.000	0	0	0
266	10 1 1 99 CONSULTORIAS, ASESORIAS E INVESTIGACIONES	0	0	10.000.000	0	10.000.000	0	0	0
268	10 1 1 99 SERVICIOS DE COMUNICACIONES	445.555.857	-	385.555.857	42.620.180	342.935.677	24.747.978	17.872.202	11
269	10 1 1 99 SERVICIOS TECNICOS Y PROFESIONALES VARIOS	200.000.000	0	200.000.000	100.500.000	99.500.000	72.500.000	28.000.000	50
269	10 1 1 99 SERVICIOS TECNICOS Y PROFESIONALES VARIOS	3.036.000.000	0	3.036.000.000	503.000.000	2.533.000.000	503.000.000	0	17
271	10 1 1 99 SERVICIOS DE SEGURO MEDICO	3.036.000.000	0	3.036.000.000	503.000.000	2.533.000.000	503.000.000	0	17
271	10 1 1 99 SERVICIOS DE SEGURO MEDICO	2.266.673.769	-	1.911.959.339	503.000.000	1.457.029.497	503.000.000	65.067.400	24
280	OTROS SERVICIOS EN GENERAL	1.230.673.769	435.285.570	1.665.959.339	450.711.492	1.215.247.847	386.755.492	63.956.000	27
281	10 1 1 99 SERVICIOS DE CEREMONIAL	1.036.000.000	-	246.000.000	450.711.492	241.781.650	3.106.950	1.111.400	2
284	10 1 1 99 SERVICIOS DE CATERING	1.036.000.000	-	246.000.000	4.218.350	223.680.000	61.200.000	33.500.000	30
284	10 1 1 99 SERVICIOS DE CATERING	818.380.000	-	318.380.000	94.700.000	223.680.000	61.200.000	33.500.000	30
291	10 1 1 99 CAPACITACIÓN DEL PERSONAL DEL	818.380.000	-	318.380.000	94.700.000	223.680.000	61.200.000	33.500.000	30


SIAF



Nivel de Impresión: 6. OBJETO'  
Nivel: 12 hasta: 12 Entidad: 1 hasta: 1 Clase: 1 hasta: 1 Programa: 1 hasta: 1 Proyecto/Actividad: 1 hasta: 1 Objeto: 0 hasta: 99 Fuente: 0 hasta: 99 Org.Financ.: 0 hasta: 999 Dpt.: 0 hasta: 999

Grupo Sub-Grupo Obj. F.F. O.F. País Dpt.	DESCRIPCION	PRESUPUESTO INICIAL	MODIFICACIONES	PRESUPUESTO VIGENTE	OBLIGADO	SALDO PRESUPUESTARIO	PAGADO	OBLIGACIONES PENDI DE PAGO	% EJEC
<b>12 PODER EJECUTIVO</b>									
<b>1 PRESIDENCIA DE LA REPUBLICA</b>									
Clase:	1 PROGRAMA CENTRAL	58.335.327.358	0	58.335.327.358	10.949.465.472	47.385.861.886	5.068.694.073	5.880.771.399	19
Programa:	1 PROGRAMA CENTRAL	58.335.327.358	0	58.335.327.358	10.949.465.472	47.385.861.886	5.068.694.073	5.880.771.399	19
Actividad:	1 CONDUCCION SUPERIOR DEL PODER EJECUTIVO Snips atec.:	58.335.327.358	0	58.335.327.358	10.949.465.472	47.385.861.886	5.068.694.073	5.880.771.399	19
<b>SERVICIOS NO PERSONALES</b>									
<b>290 SERVICIOS DE CAPACITACION Y ADIESTRAMIENTO</b>									
<b>ESTADO</b>									
291	Capacitación Del Personal Del Estado	4.529.331.561	100.000.000	4.629.331.561	94.700.000	3.833.413.965	61.200.000	313.954.450	17
300	BIENES DE CONSUMO E INSUMOS	530.000.000	0	530.000.000	795.917.596	377.881.576	481.963.146	110.145.500	29
310	PRODUCTOS ALIMENTICIOS	530.000.000	0	530.000.000	152.118.424	377.881.576	41.972.924	110.145.500	29
311	1 99 ALIMENTOS PARA PERSONAS	530.000.000	0	530.000.000	152.118.424	377.881.576	41.972.924	110.145.500	29
311	Alimentos Para Personas	100.000.000	0	100.000.000	152.118.424	100.000.000	41.972.924	0	0
320	TEXTILES Y VESTUARIOS	100.000.000	0	100.000.000	0	100.000.000	0	0	0
323	10 1 1 99 CONFECCIONES TEXTILES	100.000.000	0	100.000.000	0	100.000.000	0	0	0
320	CONFECCIONES TEXTILES	122.000.000	0	122.000.000	3.432.250	118.567.750	3.432.250	0	3
330	PRODUCTOS DE PAPEL, CARTON E IMPRESOS	12.000.000	0	12.000.000	1.034.500	10.965.500	1.034.500	0	9
331	10 1 1 99 PAPEL DE ESCRITORIO Y CARTON	12.000.000	0	12.000.000	1.034.500	10.965.500	1.034.500	0	9
331	Papel De Escritorio Y Carton	5.000.000	0	5.000.000	201.750	4.798.250	201.750	0	4
334	10 1 1 99 PRODUCTOS DE PAPEL Y CARTON	5.000.000	0	5.000.000	201.750	4.798.250	201.750	0	4
334	Productos De Papel Y Carton	105.000.000	0	105.000.000	2.196.000	102.804.000	2.196.000	0	2
335	10 1 1 99 LIBROS, REVISTAS Y PERIODICOS	105.000.000	0	105.000.000	2.196.000	102.804.000	2.196.000	0	2
335	Libros, Revistas Y Periodicos	549.426.302	0	549.426.302	226.097.181	323.329.121	22.288.231	203.808.950	41
340	BIENES DE CONSUMO DE OFICINAS E INSUMOS	76.317.485	0	76.317.485	2.088.934	74.228.551	2.088.934	0	3
341	10 1 1 99 ELEMENTOS DE LIMPIEZA	76.317.485	0	76.317.485	2.088.934	74.228.551	2.088.934	0	3
341	Elementos De Limpieza	360.000.000	0	360.000.000	2.088.934	152.601.673	3.589.377	203.808.950	58
342	10 1 1 99 UTILES DE ESCRITORIO, OFICINA Y ENSERES	360.000.000	0	360.000.000	207.398.327	152.601.673	3.589.377	203.808.950	58
342	Utiles De Escritorio, Oficina Y Enseñanzas	104.828.817	0	104.828.817	207.398.327	88.218.897	3.589.377	0	16
343	10 1 1 99 UTILES Y MATERIALES ELECTRICOS	104.828.817	0	104.828.817	16.609.920	88.218.897	16.609.920	0	0
343	Utiles Y Materiales Electricos	6.300.000	0	6.300.000	16.609.920	6.300.000	16.609.920	0	0
344	10 1 1 99 UTENSILIOS DE COCINA Y COMEDOR	6.300.000	0	6.300.000	0	6.300.000	0	0	0
344	UTENSILIOS DE COCINA Y COMEDOR	1.980.000	0	1.980.000	0	1.980.000	0	0	0
345	10 1 1 99 PRODUCTOS DE VIDRIO, LOZA Y PORCELANA	1.980.000	0	1.980.000	0	1.980.000	0	0	0
345	PRODUCTOS DE VIDRIO, LOZA Y PORCELANA	60.000.000	0	60.000.000	4.678.005	55.321.995	4.678.005	0	8
350	PRODUCTOS QUIMICOS Y MEDICINALES	15.000.000	0	15.000.000	0	15.000.000	0	0	0
351	10 1 1 99 COMPUESTOS QUIMICOS	15.000.000	0	15.000.000	0	15.000.000	0	0	0
350	COMPUESTOS QUIMICOS	10.000.000	0	10.000.000	55.780	9.944.220	55.780	0	1
352	10 1 1 99 PRODUCTOS FARMACEUTICOS Y MEDICINALES	10.000.000	0	10.000.000	55.780	9.944.220	55.780	0	1
352	Productos Farmaceuticos Y Medicinales	10.000.000	0	10.000.000	2.648.725	7.351.275	2.648.725	0	26
354	10 1 1 99 INSECTICIDAS, FUMIGANTES Y OTROS	10.000.000	0	10.000.000	2.648.725	7.351.275	2.648.725	0	26
354	Insecticidas Fumigantes Y Otros	20.000.000	0	20.000.000	1.973.500	18.026.500	1.973.500	0	10
355	10 1 1 99 TINTAS, PINTURAS Y COLORANTES	20.000.000	0	20.000.000	1.973.500	18.026.500	1.973.500	0	10
355	Tintas, Pinturas Y Colorantes								

SI/AF



LISTADO DE EJECUCION PRESUPUESTARIA POR EL OBJETO DEL GASTO  
SOBRE MOVIMIENTOS DESDE EL 01/01/2024 AL 31/03/2024

Nivel de Impresión: 6. OBJETO  
Nivel: 12 hasta: 12 Entidad: 1 hasta: 1 Clase: 1 hasta: 1 Programa: 1 hasta: 1 Proyecto/Actividad: 1 hasta: 1 Objeto: 0 hasta: 999 Fuente: 0 hasta: 99 Org.Financ.: 0 hasta: 999 Dpt.: 0 hasta: 999

Grupo Sub-Grupo Obj. F. F. País Dpt.	DESCRIPCION	PRESUPUESTO INICIAL	MODIFICACIONES	PRESUPUESTO VIGENTE	OBLIGADO	SALDO PRESUPUESTARIO	PAGADO	OBLIGACIONES PEND. DE PAGO	% EJEC
<b>12 PODER EJECUTIVO</b>									
<b>1 PRESIDENCIA DE LA REPUBLICA</b>									
Clase:	1 PROGRAMA CENTRAL	58.335.327.358	0	58.335.327.358	10.949.465.472	47.385.861.886	5.068.694.073	5.880.771.399	19
Programa:	1 PROGRAMA CENTRAL	58.335.327.358	0	58.335.327.358	10.949.465.472	47.385.861.886	5.068.694.073	5.880.771.399	19
Actividad:	1 CONDUCCION SUPERIOR DEL PODER EJECUTIVO Snijs atec.:	58.335.327.358	0	58.335.327.358	10.949.465.472	47.385.861.886	5.068.694.073	5.880.771.399	19
<b>BIENES DE CONSUMO E INSUMOS</b>									
<b>350 PRODUCTOS E INSTRUM. QUIMICOS Y MEDICINALES</b>									
357 10 1 1	99 PRODUCTOS DE MATERIAL PLASTICO	5.000.000	0	5.000.000	0	5.000.000	0	0	0
350 10 1 1	PRODUCTOS DE MATERIAL PLASTICO	2.950.029.600	0	2.950.029.600	400.000.000	2.550.029.600	400.000.000	0	14
360 10 1 1	COMBUSTIBLES Y LUBRICANTES	2.950.029.600	0	2.950.029.600	400.000.000	2.550.029.600	400.000.000	0	14
361 10 1 1	99 COMBUSTIBLES	2.950.029.600	0	2.950.029.600	400.000.000	2.550.029.600	400.000.000	0	14
361 10 1 1	Combustibles	2.950.029.600	0	2.950.029.600	400.000.000	2.550.029.600	400.000.000	0	14
390 10 1 1	OTROS BIENES DE CONSUMO	217.875.659	100.000.000	317.875.659	9.591.736	308.283.923	9.591.736	0	3
391 10 1 1	ARTICULOS DE CAUCHO	4.500.000	0	4.500.000	0	4.500.000	0	0	0
390 10 1 1	ARTICULOS DE CAUCHO	4.500.000	0	4.500.000	0	4.500.000	0	0	0
392 10 1 1	99 CUBIERTAS Y CÁMARAS DE AIRE	120.600.000	0	120.000.000	0	120.000.000	0	0	0
390 10 1 1	CUBIERTAS Y CÁMARAS DE AIRE	120.600.000	0	120.000.000	0	120.000.000	0	0	0
392 30 1 1	99 CUBIERTAS Y CÁMARAS DE AIRE	0	100.000.000	100.000.000	0	100.000.000	0	0	0
390 30 1 1	CUBIERTAS Y CÁMARAS DE AIRE	0	100.000.000	100.000.000	0	100.000.000	0	0	0
394 10 1 1	99 HERRAMIENTAS MENORES	25.000.000	0	25.000.000	280.000	24.720.000	280.000	0	1
394 10 1 1	Herramientas Menores	25.000.000	0	25.000.000	280.000	24.720.000	280.000	0	1
395 10 1 1	MATERIALES PARA SEGURIDAD Y ADISTRAMIENTO	4.500.000	0	4.500.000	0	4.500.000	0	0	0
395 10 1 1	Herramientas Menores	4.500.000	0	4.500.000	0	4.500.000	0	0	0
390 10 1 1	MATERIALES PARA SEGURIDAD Y ADISTRAMIENTO	3.500.000	0	3.500.000	0	2.785.264	714.736	0	20
396 10 1 1	99 ARTICULOS DE PLASTICOS	3.500.000	0	3.500.000	714.736	2.785.264	714.736	0	20
396 10 1 1	Artículos De Plástico	3.500.000	0	3.500.000	714.736	2.785.264	714.736	0	20
397 10 1 1	99 PRODUCTOS E INSUMOS METALICOS	10.000.000	0	10.000.000	297.000	9.703.000	297.000	0	3
397 10 1 1	Productos E Insumos Metálicos	10.000.000	0	10.000.000	297.000	9.703.000	297.000	0	3
398 10 1 1	99 PRODUCTOS E INSUMOS NO METALICOS	4.000.000	0	4.000.000	0	4.000.000	0	0	0
398 10 1 1	PRODUCTOS E INSUMOS NO METALICOS	4.000.000	0	4.000.000	0	4.000.000	0	0	0
399 10 1 1	99 BIENES DE CONSUMO VARIOS	46.375.659	0	46.375.659	8.300.000	38.075.659	8.300.000	0	18
399 10 1 1	BIENES DE CONSUMO VARIOS	46.375.659	0	46.375.659	8.300.000	38.075.659	8.300.000	0	18
399 10 1 1	Bienes De Consumo Varios	46.375.659	0	46.375.659	8.300.000	38.075.659	8.300.000	0	18
500 10 1 1	INVERSION FISICA	559.831.802	0	559.831.802	0	559.831.802	0	0	0
530 10 1 1	ADQUISICIONES DE MAQUINARIAS, EQUIPOS Y HERRAMIENTAS EN GENERAL	95.211.000	0	95.211.000	0	95.211.000	0	0	0
532 10 1 1	99 MAQUINARIAS Y EQUIPOS AGROPECUARIOS E INDUSTRIALES	88.000.000	0	88.000.000	0	88.000.000	0	0	0
530 10 1 1	MAQUINARIAS Y EQUIPOS AGROPECUARIOS E INDUSTRIALES	88.000.000	0	88.000.000	0	88.000.000	0	0	0
536 10 1 1	99 EQUIPOS DE COMUNICACIONES Y SEÑALAMIENTOS	7.211.000	0	7.211.000	0	7.211.000	0	0	0
530 10 1 1	EQUIPOS DE COMUNICACIONES Y SEÑALAMIENTOS	7.211.000	0	7.211.000	0	7.211.000	0	0	0
540 10 1 1	ADQUISICIONES DE EQUIPOS DE OFICINA Y COMPUTACION	464.620.802	0	464.620.802	0	464.620.802	0	0	0
541 10 1 1	99 ADQUISICIONES DE MUEBLES Y ENSERES	258.972.000	0	258.972.000	0	258.972.000	0	0	0
540 10 1 1	ADQUISICIONES DE MUEBLES Y ENSERES	258.972.000	0	258.972.000	0	258.972.000	0	0	0

SI/AF



LISTADO DE EJECUCION PRESUPUESTARIA POR EL OBJETO DEL GASTO  
SOBRE MOVIMIENTOS DESDE EL 01/01/2024 AL 31/03/2024

Nivel de Impresión: 6. OBJETO

Nivel: 12 hasta: 12 Entidad: 1 hasta: 1 Clase: 1 hasta: 1 Programa: 1 hasta: 1 Proyecto/Actividad: 1 hasta: 1 Objeto: 0 hasta: 999 Fuente: 0 hasta: 99 Org.Financ.: 0 hasta: 999 Dpt.: 0 hasta: 999

Grupo Sub-Grupo Obj. F.F. O.F. País Dpt.	DESCRIPCION	PRESUPUESTO INICIAL	MODIFICACIONES	PRESUPUESTO VIGENTE	OBLIGADO	SALDO PRESUPUESTARIO	PAGADO	OBLIGACIONES PEND DE PAGO	% EJEC
12	PODER EJECUTIVO								
1	PRESIDENCIA DE LA REPUBLICA	58.335.327.358	0	58.335.327.358	10.949.465.472	47.385.861.886	5.068.694.073	5.880.771.399	19
Clase:	1 PROGRAMA CENTRAL	58.335.327.358	0	58.335.327.358	10.949.465.472	47.385.861.886	5.068.694.073	5.880.771.399	19
Programa:	1 PROGRAMA CENTRAL	58.335.327.358	0	58.335.327.358	10.949.465.472	47.385.861.886	5.068.694.073	5.880.771.399	19
Actividad:	1 CONDUCCION SUPERIOR DEL PODER EJECUTIVO Snips atec:	58.335.327.358	0	58.335.327.358	10.949.465.472	47.385.861.886	5.068.694.073	5.880.771.399	19
INVERSION FISICA									
540	ADQUISICIONES DE EQUIPOS DE OFICINA Y COMPUTACION	83.596.802	0	83.596.802	0	83.596.802	0	0	0
542	10 1 99ADQUISICIONES DE EQUIPOS DE OFICINA	83.596.802	0	83.596.802	0	83.596.802	0	0	0
540	ADQUISICIONES DE EQUIPOS DE OFICINA	122.052.000	0	122.052.000	0	122.052.000	0	0	0
543	10 1 99ADQUISICIONES DE EQUIPOS DE COMPUTACION	122.052.000	0	122.052.000	0	122.052.000	0	0	0
540	ADQUISICIONES DE EQUIPOS DE COMPUTACION	134.018.600	16.500.000	150.518.600	2.750.000	147.768.600	2.750.000	0	2
800	TRANSFERENCIAS	134.018.600	16.500.000	150.518.600	2.750.000	147.768.600	2.750.000	0	2
840	TRANSFERENCIAS CORRIENTES AL SECTOR PRIVADO	0	16.500.000	16.500.000	2.750.000	13.750.000	2.750.000	0	17
841	10 1 99BECAS	0	16.500.000	16.500.000	2.750.000	13.750.000	2.750.000	0	0
841	Becas	134.018.600	0	134.018.600	0	134.018.600	0	0	0
849	10 1 99OTRAS TRANSFERENCIAS CORRIENTES	134.018.600	0	134.018.600	0	134.018.600	0	0	0
840	OTRAS TRANSFERENCIAS CORRIENTES	4.308.202.536	145.285.570	4.162.916.966	1.538.951.738	2.623.965.228	1.528.235.338	10.716.400	37
900	OTROS GASTOS	308.202.536	145.285.570	162.916.966	138.951.738	23.965.228	128.235.338	10.716.400	85
910	PAGO DE IMPUESTOS, TASAS, GASTOS JUDICIALES Y OTROS	308.202.536	145.285.570	162.916.966	138.951.738	23.965.228	128.235.338	10.716.400	85
910	10 1 99PAGO DE IMPUESTOS, TASAS, GASTOS JUDICIALES Y OTROS:	308.202.536	-	162.916.966	138.951.738	23.965.228	128.235.338	10.716.400	85
911	Impuestos Directos				10.716.400		0		
915	Gastos Judiciales	4.000.000.000	0	4.000.000.000	1.400.000.000	2.600.000.000	1.400.000.000	0	35
970	GASTOS RESERVADOS	4.000.000.000	0	4.000.000.000	1.400.000.000	2.600.000.000	1.400.000.000	0	35
970	10 1 99GASTOS RESERVADOS	4.000.000.000	0	4.000.000.000	1.400.000.000	2.600.000.000	1.400.000.000	0	35
979	Gastos Reservados				1.400.000.000		1.400.000.000		
<b>Total General:</b>		<b>58.335.327.358</b>	<b>0</b>	<b>58.335.327.358</b>	<b>10.949.465.472</b>	<b>47.385.861.886</b>	<b>5.068.694.073</b>	<b>5.880.771.399</b>	


  
 Mjc. Miguel Lucena, Jefe
   
 Departamento de Presupuesto
   
 Presidencia de la República



LISTADO DE EJECUCION PRESUPUESTARIA POR EL OBJETO DEL GASTO  
 SOBRE MOVIMIENTOS DESDE EL 01/01/2024 AL 31/03/2024

Nivel de Impresión: '4. GRUPO'

Nivel: 12 hasta: 12 Entidad: 1 hasta: 1 Clase: 1 hasta: 1 Programa: 1 hasta: 1 Proyecto/Actividad: 1 hasta: 1 Objeto: 0 hasta: 999 Fuente: 0 hasta: 99 Org.Financ.: 0 hasta: 999 Dpt.: 0 hasta: 999

DESCRIPCION	PRESUPUESTO INICIAL	MODIFICACIONES	PRESUPUESTO VIGENTE	OBLIGADO	SALDO PRESUPUESTARIO	PAGADO	OBLIGACIONES PENDIENTE PAGO	% EJE
<b>12 PODER EJECUTIVO</b>	58.335.327.358	0	58.335.327.358	10.949.465.472	47.385.861.886	5.068.694.073	5.880.771.399	19
<b>1 PRESIDENCIA DE LA REPUBLICA</b>	58.335.327.358	0	58.335.327.358	10.949.465.472	47.385.861.886	5.068.694.073	5.880.771.399	19
Clase: 1 PROGRAMA CENTRAL	58.335.327.358	0	58.335.327.358	10.949.465.472	47.385.861.886	5.068.694.073	5.880.771.399	19
Programa: 1 PROGRAMA CENTRAL	58.335.327.358	0	58.335.327.358	10.949.465.472	47.385.861.886	5.068.694.073	5.880.771.399	19
Actividad: 1 CONDUCCION SUPERIOR DEL PODER EJECUTIVO Smpa etc.:	58.335.327.358	0	58.335.327.358	10.949.465.472	47.385.861.886	5.068.694.073	5.880.771.399	19
<b>Total General:</b>	<b>58.335.327.358</b>	<b>0</b>	<b>58.335.327.358</b>	<b>10.949.465.472</b>	<b>47.385.861.886</b>	<b>5.068.694.073</b>	<b>5.880.771.399</b>	<b>19</b>



Lic. Miguel Lucena, Jefe  
 Departamento de Presupuesto  
 Presidencia de la República

LISTADO DE EJECUCION PRESUPUESTARIA POR EL OBJETO DEL GASTO  
SOBRE MOVIMIENTOS DESDE EL 01/01/2024 AL 31/03/2024

Nivel de Impresión: '5. SUB GRUPO'

Nivel: 12 hasta: 12 Entidad: 1 hasta: 1 Clase: 1 hasta: 1 Programa: 1 hasta: 1 Proyecto/Actividad: 1 hasta: 1 Objeto: 0 hasta: 999 Fuente: 0 hasta: 99 Org.Financ.: 0 hasta: 999 Dpt.: 0 hasta: 999

Grupo	DESCRIPCION	PRESUPUESTO INICIAL	MODIFICACIONES	PRESUPUESTO VIGENTE	OBLIGADO	SALDO PRESUPUESTARIO	PAGADO	OBLIGACIONES PENDIENTE PAGO	% EJE
12	PODER EJECUTIVO	58.335.327.358	0	58.335.327.358	10.949.465.472	47.385.861.886	5.068.694.073	5.880.771.399	19
1	PRESIDENCIA DE LA REPUBLICA	58.335.327.358	0	58.335.327.358	10.949.465.472	47.385.861.886	5.068.694.073	5.880.771.399	19
Clase:	1 PROGRAMA CENTRAL	58.335.327.358	0	58.335.327.358	10.949.465.472	47.385.861.886	5.068.694.073	5.880.771.399	19
Programa:	1 PROGRAMA CENTRAL	58.335.327.358	0	58.335.327.358	10.949.465.472	47.385.861.886	5.068.694.073	5.880.771.399	19
Actividad:	1 CONDUCCION SUPERIOR DEL PODER EJECUTIVO Simps atec.:	58.335.327.358	0	58.335.327.358	10.949.465.472	47.385.861.886	5.068.694.073	5.880.771.399	19
100	SERVICIOS PERSONALES	32.020.707.708	-	31.904.207.708	6.044.528.809	25.859.678.899	1.045.459.888	4.999.068.921	19
200	SERVICIOS NO PERSONALES	16.783.235.151	145.285.570	16.928.520.721	2.567.317.329	14.361.203.392	2.010.285.701	557.031.628	15
300	BIENES DE CONSUMO E INSUMOS	4.529.331.561	100.000.000	4.629.331.561	795.917.596	3.833.413.965	481.963.146	313.954.450	17
500	INVERSION FISICA	559.831.802	0	559.831.802	0	559.831.802	0	0	0
800	TRANSFERENCIAS	134.018.600	16.500.000	150.518.600	2.750.000	147.768.600	2.750.000	0	2
900	OTROS GASTOS	4.308.202.536	145.285.570	4.162.916.966	1.538.951.738	2.623.965.228	1.528.235.338	10.716.400	37
<b>Total General:</b>		<b>58.335.327.358</b>	<b>0</b>	<b>58.335.327.358</b>	<b>10.949.465.472</b>	<b>47.385.861.886</b>	<b>5.068.694.073</b>	<b>5.880.771.399</b>	



Lic. Miguel Lucena, Jefe  
Departamento de Presupuesto  
Presidencia de la República