

**EJECUCION DE INGRESOS POR ENTIDAD Y FUENTE
DEL MES DE ENERO**

ENTIDAD : 12 1 PRESIDENCIA DE LA REPUBLICA

ORIGEN DE RECURSO	DETALLE DEL ORIGEN	DESCRIPCION	PRESUPUESTO INICIAL	MODIFICACIONES	PRESUPUESTO VIGENTE	INGRESOS DEVENGADOS	INGRESOS RECAUDADOS	POR RECIBIR
-------------------	--------------------	-------------	---------------------	----------------	---------------------	---------------------	---------------------	-------------


Fuente de Financiamiento : 10 RECURSOS DEL TESORO

151	10 RECURSOS DEL TESORO		479,274,842,052	-	472,970,223,416	0	0	0
221	10 RECURSOS DEL TESORO		68,158,493,475	0	68,158,493,475	0	0	0
TOTALES :			547,433,335,527	-	541,128,716,891	0	0	0

ORIGEN DE RECURSO	DETALLE DEL ORIGEN	DESCRIPCION	PRESUPUESTO INICIAL	MODIFICACIONES	PRESUPUESTO VIGENTE	INGRESOS DEVENGADOS	INGRESOS RECAUDADOS	POR RECIBIR
-------------------	--------------------	-------------	---------------------	----------------	---------------------	---------------------	---------------------	-------------

Fuente de Financiamiento : 20 RECURSOS DEL CREDITO PUBLICO

221	30 RECURSOS DEL CREDITO EXTERNO		49,050,773,318	0	49,050,773,318	0	0	0
TOTALES :			49,050,773,318	0	49,050,773,318	0	0	0



ORIGEN DE RECURSO	DETALLE DEL ORIGEN	DESCRIPCION	PRESUPUESTO INICIAL	MODIFICACIONES	PRESUPUESTO VIGENTE	INGRESOS DEVENGADOS	INGRESOS RECAUDADOS	POR RECIBIR
-------------------	--------------------	-------------	---------------------	----------------	---------------------	---------------------	---------------------	-------------

Fuente de Financiamiento : 30 RECURSOS INSTITUCIONALES

132	14 REGISTROS VARIOS		1,207,203,335	0	1,207,203,335	61,863,708	61,863,708	1,145,339,627
132	19 TASAS VARIAS		56,598,444,776	0	56,598,444,776	4,350,552,710	4,350,552,710	52,247,892,066
132	99 CANON Y OTROS DERECHOS DE EXPLOTACION		17,680,939,020	0	17,680,939,020	1,606,493,781	1,606,493,781	16,074,445,239
133	1 MULTAS		1,236,678,736	0	1,236,678,736	46,126,896	46,126,896	1,190,551,840
133	2 PUBLICACION DE LA GACETA OFICIAL		490,000,000	0	490,000,000	0	0	0
134	1 REC. PROV. REMATE DE BIENES INCAUT. O COMISADOS O REMD.FINAN		0	0	0	0	0	0
141	1 VENTA DE LIBROS, FORMULARIOS Y DOCUMENTOS		10,000,000	0	10,000,000	0	0	0
142	12 SERVICIOS VARIOS		2,628,171,800	0	2,628,171,800	136,316,520	136,316,520	2,491,855,280
142	16 SERV. TECNICOS Y ADM. EN GRAL		0	0	0	0	0	0
151	20 RECURSOS INSTITUCIONALES		126,998,118,600	0	126,998,118,600	0	0	0
151	50 DONACIONES		14,521,004,136	-	14,521,004,136	0	0	0
152	60 APORTES DEL GOBIERNO CENTRAL CON RECURSOS INSTITUCIONALES		0	0	0	0	0	0
152	70 APORTES DEL GOBIERNO CENTRAL CON DONACIONES		0	0	0	0	0	0
156	20 RECURSOS INSTITUCIONALES		0	0	0	0	0	0
163	1 ALQUILER DE EDIFICIOS DE LA ADMINISTRACION CENTRAL		1,716,269,320	0	1,716,269,320	163,804,003	163,804,003	1,552,465,317
163	30 EXPLOTACION DE CANTINA		100,000,000	0	100,000,000	0	0	0
163	99 ALQUILERES VARIOS		500,000,000	0	500,000,000	0	0	0

**EJECUCION DE INGRESOS POR ENTIDAD Y FUENTE
 DEL MES DE ENERO**

ENTIDAD : 12 1 PRESIDENCIA DE LA REPUBLICA

ORIGEN DE DEL RECURSO	DETALLE DEL ORIGEN	DESCRIPCION	PRESUPUESTO INICIAL	MODIFICACIONES	PRESUPUESTO VIGENTE	INGRESOS DEVENGADOS	INGRESOS RECAUDADOS	POR RECIBIR
Fuente de Financiamiento : 30								
181	7 YACZYRETA		0	0	0	0	0	0
181	8 ITAIRU		0	0	0	0	0	0
191	9 VARIOS		5.400.000,000	0	5.400.000,000	723	723	5.399.999,277
211	20 VENTA DE OTROS ACTIVOS		120.000,000	0	120.000,000	0	0	0
221	20 RECURSOS DEL CREDITO INTERNO		0	0	0	0	0	0
221	40 RECURSOS INSTITUCIONALES		27.092.138,902	0	27.092.138,902	0	0	0
221	50 DONACIONES		1.251.753,102	- 1.251.753,102	0	0	0	0
292	9 VARIOS		142.091.585,000	0	142.091.585,000	488.880,373	488.880,373	141.802.704,627
TOTALES :			399.642.306,727	- 15.772.757,238	383.869.549,489	6.854.038,714	6.854.038,714	221.705.253,273


Ric. Miguel Lucena, Jefe
 Departamento de Presupuesto
 Presidencia de la Republica

Nivel: 12 hasta: 12 Entidad: 1 hasta: 1 Clase: 1 hasta: 1 Programa: 1 hasta: 1 Proyecto/Actividad: 1 hasta: 1 Objeto: 0 hasta: 999 Fuente: 0 hasta: 99 Org.Financ.: 0 hasta: 999 Dpt.: 0 hasta: 999

Grupo Sub-Grupo Obj. F. F. O. F. País Dpt.	DESCRIPCION	PRESUPUESTO INICIAL	MODIFICACIONES	PRESUPUESTO VIGENTE	OBLIGADO	SALDO PRESUPUESTARIO	PAGADO	OBLIGACIONES PENDIENTE DE PAGO	% EJE
12	PODER EJECUTIVO	58.335.327.358	0	58.335.327.358	2.928.846.533	55.406.480.825	300.000.000	2.628.846.533	5
	1 PRESIDENCIA DE LA REPUBLICA	58.335.327.358	0	58.335.327.358	2.928.846.533	55.406.480.825	300.000.000	2.628.846.533	5
	Clase: 1 PROGRAMA CENTRAL	58.335.327.358	0	58.335.327.358	2.928.846.533	55.406.480.825	300.000.000	2.628.846.533	5
	Programa: 1 PROGRAMA CENTRAL	58.335.327.358	0	58.335.327.358	2.928.846.533	55.406.480.825	300.000.000	2.628.846.533	5
	Actividad: 1 CONDUCCION SUPERIOR DEL PODER EJECUTIVO Snips afec.:	58.335.327.358	0	58.335.327.358	2.928.846.533	55.406.480.825	300.000.000	2.628.846.533	5
	100 SERVICIOS PERSONALES	32.020.707.708	0	32.020.707.708	1.807.917.626	30.212.790.082	0	1.807.917.626	6
	110 REMUNERACIONES BASICAS	22.164.065.768	0	22.164.065.768	1.292.440.679	20.871.625.089	0	1.292.440.679	6
	111 99 SUELDOS	19.266.907.992	0	19.266.907.992	1.219.652.309	18.047.255.683	0	1.219.652.309	6
	113 Sueldos	1.192.229.640	0	1.192.229.640	72.788.370	1.119.441.270	0	72.788.370	6
	114 Gastos De Representación	1.704.928.136	0	1.704.928.136	72.788.370	1.704.928.136	0	0	0
	110 AGUINALDO	1.704.928.136	0	1.704.928.136	0	1.704.928.136	0	0	0
	120 REMUNERACIONES TEMPORALES	441.150.000	0	441.150.000	0	441.150.000	0	0	0
	123 99 REMUNERACION EXTRAORDINARIA	423.150.000	0	423.150.000	0	423.150.000	0	0	0
	120 REMUNERACION EXTRAORDINARIA	10.000.000	0	10.000.000	0	10.000.000	0	0	0
	120 REMUNERACION EXTRAORDINARIA	10.000.000	0	10.000.000	0	10.000.000	0	0	0
	125 99 REMUNERACION ADICIONAL	8.000.000	0	8.000.000	0	8.000.000	0	0	0
	120 REMUNERACION ADICIONAL	8.000.000	0	8.000.000	0	8.000.000	0	0	0
	130 ASIGNACIONES COMPLEMENTARIAS	4.659.398.516	0	4.659.398.516	230.840.051	4.428.558.465	0	230.840.051	5
	131 99 SUBSIDIO FAMILIAR	630.934.674	0	630.934.674	0	630.934.674	0	0	0
	130 SUBSIDIO FAMILIAR	3.591.072.682	0	3.591.072.682	230.840.051	3.360.232.631	0	230.840.051	6
	133 Bonificaciones	154.000.000	0	154.000.000	0	154.000.000	0	0	0
	130 99 BONIFICACIONES	154.000.000	0	154.000.000	0	154.000.000	0	0	0
	130 99 BONIFICACIONES	154.000.000	0	154.000.000	0	154.000.000	0	0	0
	137 99 GRATIFICACIONES POR SERVICIOS ESPECIALES	283.391.160	0	283.391.160	0	283.391.160	0	0	0
	130 GRATIFICACIONES POR SERVICIOS ESPECIALES	283.391.160	0	283.391.160	0	283.391.160	0	0	0
	140 PERSONAL CONTRATADO	4.246.193.435	0	4.246.193.435	254.091.656	3.992.101.779	0	254.091.656	6
	141 99 CONTRATACION DE PERSONAL TECNICO	294.000.000	0	294.000.000	0	294.000.000	0	0	0
	140 CONTRATACION DE PERSONAL TECNICO	2.441.225.984	0	2.441.225.984	196.250.444	2.244.975.540	0	196.250.444	8
	144 99 JORNALES	29.000.000	0	29.000.000	0	29.000.000	0	0	0
	144 Jomales	29.000.000	0	29.000.000	0	29.000.000	0	0	0
	140 99 JORNALES	1.481.967.451	0	1.481.967.451	57.841.212	1.424.126.239	0	57.841.212	4
	140 JORNALES	1.481.967.451	0	1.481.967.451	0	1.424.126.239	0	57.841.212	4
	145 99 HONORARIOS PROFESIONALES	509.899.989	0	509.899.989	30.545.240	479.354.749	0	30.545.240	6
	145 Honorarios Profesionales	509.899.989	0	509.899.989	30.545.240	479.354.749	0	30.545.240	6
	190 OTROS GASTOS DEL PERSONAL	509.899.989	0	509.899.989	30.545.240	479.354.749	0	30.545.240	6
	199 Otros Gastos Del Personal	16.783.235.151	0	16.783.235.151	782.308.557	16.000.926.594	0	782.308.557	5

SIAF




Nivel de Impresión: 6. OBJETO

Nivel: 12 hasta: 12 Entidad: 1 hasta: 1 Clase: 1 hasta: 1 Programa: 1 hasta: 1 Proyecto/Actividad: 1 hasta: 1 Objeto: 0 hasta: 999 Fuente: 0 hasta: 99 Org.Financ.: 0 hasta: 999 Dpt.: 0 hasta: 999

Grupo Sub-Grupo Obj. F. F. O.F. País Dpt.	DESCRIPCION	PRESUPUESTO INICIAL	MODIFICACIONES	PRESUPUESTO VIGENTE	OBLIGADO	SALDO PRESUPUESTARIO	PAGADO	OBLIGACIONES PEND DE PAGO	% EJE
12 PODER EJECUTIVO									
1 PRESIDENCIA DE LA REPUBLICA									
Clase:	1 PROGRAMA CENTRAL	58.335.327.358	0	58.335.327.358	2.928.846.533	55.406.480.825	300.000.000	2.628.846.533	5
Programa:	1 PROGRAMA CENTRAL	58.335.327.358	0	58.335.327.358	2.928.846.533	55.406.480.825	300.000.000	2.628.846.533	5
Actividad:	1 CONDUCCION SUPERIOR DEL PODER EJECUTIVO Snips atec.:	58.335.327.358	0	58.335.327.358	2.928.846.533	55.406.480.825	300.000.000	2.628.846.533	5
SERVICIOS NO PERSONALES									
210 SERVICIOS BASICOS									
211	1 99 ENERGIA ELECTRICA	1.713.954.671	0	1.713.954.671	136.054.728	1.577.899.943	0	136.054.728	8
211	1 99 ENERGIA ELECTRICA	720.720.000	0	720.720.000	111.374.519	609.345.481	0	111.374.519	15
212	1 99 AGUA	154.214.671	0	154.214.671	9.126.135	145.088.536	0	9.126.135	6
212	1 99 AGUA	839.020.000	0	839.020.000	15.554.074	823.465.926	0	15.554.074	2
214	1 99 TELEFONOS, TELEFAX Y OTROS SERVICIOS DE TELECOMUNICACIONES		0		15.464.074		0		0
214	1 99 Telefonos, Telefax, y Otros Servicios Comunicacionales		0				0		0
220 TRANSPORTE Y ALMACENAJE									
221	1 99 TRANSPORTE	210.000.000	0	210.000.000	0	210.000.000	0	0	0
221	1 99 TRANSPORTE	10.000.000	0	10.000.000	0	10.000.000	0	0	0
223	1 99 TRANSPORTE DE PERSONAS	200.000.000	0	200.000.000	0	200.000.000	0	0	0
220	1 99 TRANSPORTE DE PERSONAS		0		0		0	0	0
230 PASAJES Y VIATICOS									
231	1 99 PASAJES	2.078.049.726	0	2.078.049.726	84.164.612	1.993.885.114	0	84.164.612	4
231	1 99 PASAJES	746.200.000	0	746.200.000	59.428.200	686.771.800	0	59.428.200	8
231	1 99 PASAJES	1.331.849.726	0	1.331.849.726	24.736.412	1.307.113.314	0	24.736.412	2
232	1 99 VIATICOS Y MOVILIDAD		0		24.736.412		0		0
232	1 99 Viaticos y Movilidad		0				0		0
240 GASTOS POR SERVICIOS DE ASEO, MANTENIMIENTO Y REPARACIONES									
242	1 99 MANTENIMIENTO Y REPARACIONES MENORES DE EDIFICIOS Y LOCALES	711.101.120	0	711.101.120	0	711.101.120	0	0	0
240	1 99 MANTENIMIENTO Y REPARACIONES MENORES DE EDIFICIOS Y LOCALES		0		0		0	0	0
243	1 99 MANTENIMIENTO Y REPARACIONES MENORES DE MAQUINARIAS, EQUIPOS Y MUEBLES DE OFIC.	473.064.000	0	473.064.000	0	473.064.000	0	0	0
240	1 99 MANTENIMIENTO Y REPARACIONES MENORES DE MAQUINARIAS, EQUIPOS Y MUEBLES DE OFIC.		0		0		0	0	0
244	1 99 MANTENIMIENTO Y REPARACIONES MENORES DE EQUIPOS DE TRANSPORTE	1.331.240.000	0	1.331.240.000	0	1.331.240.000	0	0	0
240	1 99 MANTENIMIENTO Y REPARACIONES MENORES DE EQUIPOS DE TRANSPORTE		0		0		0	0	0
245	1 99 SERVICIOS DE LIMPIEZA, ASEO Y FUMIGACION	1.174.400.000	0	1.174.400.000	0	1.174.400.000	0	0	0
240	1 99 SERVICIOS DE LIMPIEZA, ASEO Y FUMIGACION		0		0		0	0	0
245	1 99 SERVICIOS DE LIMPIEZA, ASEO Y FUMIGACION	180.000.000	0	180.000.000	0	180.000.000	0	0	0
240	1 99 SERVICIOS DE LIMPIEZA, ASEO Y FUMIGACION		0		0		0	0	0
246	1 99 MANTENIMIENTO Y REPARACIONES	165.600.000	0	165.600.000	0	165.600.000	0	0	0
240	1 99 MANTENIMIENTO Y REPARACIONES		0		0		0	0	0

SIAF



Nivel de Impresión: '6. OBJETO'

Nivel: 12 hasta: 12 Entidad: 1 hasta: 1 Clase: 1 hasta: 1 Programa: 1 hasta: 1 Proyecto/Actividad: 1 hasta: 1 Objeto: 0 hasta: 999 Fuente: 0 hasta: 99 Org.Financ.: 0 hasta: 999 Dpt.: 0 hasta: 999

Grupo Sub-Grupo Obj. F.F. O.F. País Dpt.	DESCRIPCION	PRESUPUESTO INICIAL	MODIFICACIONES	PRESUPUESTO VIGENTE	OBLIGADO	SALDO PRESUPUESTARIO	PAGADO	OBLIGACIONES PEND. DE PAGO	% EJEC
12 PODER EJECUTIVO									
1 PRESIDENCIA DE LA REPUBLICA									
Clase:	1 PROGRAMA CENTRAL	58.335.327.358	0	58.335.327.358	2.928.846.533	55.406.480.825	300.000.000	2.628.846.533	5
Programa:	1 PROGRAMA CENTRAL	58.335.327.358	0	58.335.327.358	2.928.846.533	55.406.480.825	300.000.000	2.628.846.533	5
Actividad:	1 CONDUCCION SUPERIOR DEL PODER EJECUTIVO Snlps atéc.:	58.335.327.358	0	58.335.327.358	2.928.846.533	55.406.480.825	300.000.000	2.628.846.533	5
SERVICIOS NO PERSONALES									
290 SERVICIOS DE CAPACITACION Y ADIESTRAMIENTO									
ESTADO									
300 BIENES DE CONSUMO E INSUMOS		4.529.331.561	0	4.529.331.561	38.620.350	4.490.711.211	0	38.620.350	1
310 PRODUCTOS ALIMENTICIOS		530.000.000	0	530.000.000	38.620.350	491.379.650	0	38.620.350	7
311 10 1 1 99 ALIMENTOS PARA PERSONAS		530.000.000	0	530.000.000	38.620.350	491.379.650	0	38.620.350	7
311 Alimentos Para Personas					38.620.350				
320 TEXTILES Y VESTUARIOS		100.000.000	0	100.000.000	0	100.000.000	0	0	0
323 10 1 1 99 CONFECCIONES TEXTILES		100.000.000	0	100.000.000	0	100.000.000	0	0	0
320 CONFECCIONES TEXTILES									
330 PRODUCTOS DE PAPEL, CARTON E IMPRESOS		122.000.000	0	122.000.000	0	122.000.000	0	0	0
331 10 1 1 99 PAPEL DE ESCRITORIO Y CARTON		12.000.000	0	12.000.000	0	12.000.000	0	0	0
330 PAPEL DE ESCRITORIO Y CARTON									
334 10 1 1 99 PRODUCTOS DE PAPEL Y CARTON		5.000.000	0	5.000.000	0	5.000.000	0	0	0
330 PRODUCTOS DE PAPEL Y CARTON									
335 10 1 1 99 LIBROS, REVISTAS Y PERIODICOS		105.000.000	0	105.000.000	0	105.000.000	0	0	0
330 LIBROS, REVISTAS Y PERIODICOS									
340 BIENES DE CONSUMO DE OFICINAS E INSUMOS		549.426.302	0	549.426.302	0	549.426.302	0	0	0
341 10 1 1 99 ELEMENTOS DE LIMPIEZA		76.317.485	0	76.317.485	0	76.317.485	0	0	0
340 ELEMENTOS DE LIMPIEZA									
342 10 1 1 99 UTILES DE ESCRITORIO, OFICINA Y ENSERES		360.000.000	0	360.000.000	0	360.000.000	0	0	0
340 UTILES DE ESCRITORIO, OFICINA Y ENSERES									
343 10 1 1 99 UTILES Y MATERIALES ELECTRICOS		104.828.817	0	104.828.817	0	104.828.817	0	0	0
340 UTILES Y MATERIALES ELECTRICOS									
344 10 1 1 99 UTENSILIOS DE COCINA Y COMEDOR		6.300.000	0	6.300.000	0	6.300.000	0	0	0
340 UTENSILIOS DE COCINA Y COMEDOR									
345 10 1 1 99 PRODUCTOS DE VIDRIO, LOZA Y PORCELANA		1.980.000	0	1.980.000	0	1.980.000	0	0	0
340 PRODUCTOS DE VIDRIO, LOZA Y PORCELANA									
350 PRODUCTOS E INSTRUM. QUIMICOS Y MEDICINALES									
351 10 1 1 99 COMPUESTOS QUIMICOS		15.000.000	0	15.000.000	0	15.000.000	0	0	0
350 COMPUESTOS QUIMICOS									
352 10 1 1 99 PRODUCTOS FARMACEUTICOS Y MEDICINALES		10.000.000	0	10.000.000	0	10.000.000	0	0	0
350 PRODUCTOS FARMACEUTICOS Y MEDICINALES									
354 10 1 1 99 INSECTICIDAS, FUMIGANTES Y OTROS		10.000.000	0	10.000.000	0	10.000.000	0	0	0
350 INSECTICIDAS, FUMIGANTES Y OTROS									
355 10 1 1 99 TINTAS, PINTURAS Y COLORANTES		20.000.000	0	20.000.000	0	20.000.000	0	0	0

SIAF



LISTADO DE EJECUCION PRESUPUESTARIA POR EL OBJETO DEL GASTO
SOBRE MOVIMIENTOS DESDE EL 01/01/2024 AL 31/01/2024

Nivel de Impresión: 6. OBJETO

Nivel: 12 hasta: 12 Entidad: 1 hasta: 1 Clase: 1 hasta: 1 Programa: 1 hasta: 1 Proyecto/Actividad: 1 hasta: 1 Objeto: 0 hasta: 999 Fuente: 0 hasta: 99 Org.Financ.: 0 hasta: 999 Dpt.: 0 hasta: 999

Grupo Sub-Grupo Obj. F.F. O.F. País Dpt.	DESCRIPCION	PRESUPUESTO INICIAL	MODIFICACIONES	PRESUPUESTO VIGENTE	OBLIGADO	SALDO PRESUPUESTARIO	PAGADO	OBLIGACIONES PEND. DE PAGO	% ELEC
12 PODER EJECUTIVO									
1 PRESIDENCIA DE LA REPUBLICA									
Clase:	1 PROGRAMA CENTRAL	58.335.327.358	0	58.335.327.358	2.928.846.533	55.406.480.825	300.000.000	2.628.846.533	5
Programa:	1 PROGRAMA CENTRAL	58.335.327.358	0	58.335.327.358	2.928.846.533	55.406.480.825	300.000.000	2.628.846.533	5
Actividad:	1 CONDUCCION SUPERIOR DEL PODER EJECUTIVO Snlps afec.:	58.335.327.358	0	58.335.327.358	2.928.846.533	55.406.480.825	300.000.000	2.628.846.533	5
INVERSION FISICA									
540 ADQUISICIONES DE EQUIPOS DE OFICINA Y COMPUTACION									
542 10 1 1	99 ADQUISICIONES DE EQUIPOS DE OFICINA	83.596.802	0	83.596.802	0	83.596.802	0	0	0
540 10 1 1	ADQUISICIONES DE EQUIPOS DE OFICINA	122.052.000	0	122.052.000	0	122.052.000	0	0	0
543 10 1 1	99 ADQUISICIONES DE EQUIPOS DE COMPUTACION	134.018.600	0	134.018.600	0	134.018.600	0	0	0
540 10 1 1	ADQUISICIONES DE EQUIPOS DE COMPUTACION	134.018.600	0	134.018.600	0	134.018.600	0	0	0
800 TRANSFERENCIAS									
840 TRANSFERENCIAS CORRIENTES AL SECTOR PRIVADO									
849 10 1 1	99 OTRAS TRANSFERENCIAS CORRIENTES	134.018.600	0	134.018.600	0	134.018.600	0	0	0
840 10 1 1	OTRAS TRANSFERENCIAS CORRIENTES	4.308.202.536	0	4.308.202.536	300.000.000	4.008.202.536	300.000.000	0	7
900 OTROS GASTOS									
910 PAGO DE IMPUESTOS, TASAS, GASTOS JUDICIALES Y OTROS									
910 10 1 1	99 PAGO DE IMPUESTOS, TASAS, GASTOS JUDICIALES Y OTROS	308.202.536	0	308.202.536	0	308.202.536	0	0	0
915 10 1 1	Gastos Judiciales	4.000.000.000	0	4.000.000.000	0	3.700.000.000	300.000.000	0	8
970 10 1 1	GASTOS RESERVADOS	4.000.000.000	0	4.000.000.000	300.000.000	3.700.000.000	300.000.000	0	8
979 10 1 1	Gastos Reservados	300.000.000	0	300.000.000	300.000.000	0	300.000.000	0	0
Total General:		58.335.327.358	0	58.335.327.358	2.928.846.533	55.406.480.825	300.000.000	2.628.846.533	




Lic. Miguel Lucena, Jefe
Departamento de Presupuesto
Presidencia de la República

LISTADO DE EJECUCION PRESUPUESTARIA POR EL OBJETO DEL GASTO
SOBRE MOVIMIENTOS DESDE EL 01/01/2024 AL 31/01/2024

Nivel: 12 hasta: 12 Entidad: 1 hasta: 1 Clase: 1 hasta: 1 Programa: 1 hasta: 1 Proyecto/Actividad: 1 hasta: 1 Objeto: 0 hasta: 999 Fuente: 0 hasta: 99 Org.Financ.: 0 hasta: 999 Dpt.: 0 hasta: 999

DESCRIPCION	PRESUPUESTO INICIAL	MODIFICACIONES	PRESUPUESTO VIGENTE	OBLIGADO	SALDO PRESUPUESTARIO	PAGADO	OBLIGACIONES PEND DE PAGO	% ELEC
12 PODER EJECUTIVO	58.335.327.358	0	58.335.327.358	2.928.846.533	55.406.480.825	300.000.000	2.628.846.533	5
1 PRESIDENCIA DE LA REPUBLICA	58.335.327.358	0	58.335.327.358	2.928.846.533	55.406.480.825	300.000.000	2.628.846.533	5
Clase: 1 PROGRAMA CENTRAL	58.335.327.358	0	58.335.327.358	2.928.846.533	55.406.480.825	300.000.000	2.628.846.533	5
Programa: 1 PROGRAMA CENTRAL	58.335.327.358	0	58.335.327.358	2.928.846.533	55.406.480.825	300.000.000	2.628.846.533	5
Total General:	58.335.327.358	0	58.335.327.358	2.928.846.533	55.406.480.825	300.000.000	2.628.846.533	


 Lic. Miguel Lucena, Jefe
 Departamento de Presupuesto
 Presidencia de la República

LISTADO DE EJECUCION PRESUPUESTARIA POR EL OBJETO DEL GASTO
SOBRE MOVIMIENTOS DESDE EL 01/01/2024 AL 31/01/2024

Nivel de Impresión: '5. SUB GRUPO'

Nivel: 12 hasta: 12 Entidad: 1 hasta: 1 Clase: 1 hasta: 1 Programa: 1 hasta: 1 Proyecto/Actividad: 1 hasta: 1 Objeto: 0 hasta: 999 Fuente: 0 hasta: 99 Org/Financ.: 0 hasta: 999 Dpt.: 0 hasta: 999

Grupo	DESCRIPCION	PRESUPUESTO INICIAL	MODIFICACIONES	PRESUPUESTO VIGENTE	OBLIGADO	SALDO PRESUPUESTARIO	PAGADO	OBLIGACIONES PENDIENTE DE PAGO	% EJECC
12	PODER EJECUTIVO	58.335.327.358	0	58.335.327.358	2.928.846.533	55.406.480.825	300.000.000	2.628.846.533	5
1	PRESIDENCIA DE LA REPUBLICA	58.335.327.358	0	58.335.327.358	2.928.846.533	55.406.480.825	300.000.000	2.628.846.533	5
Clase:	1 PROGRAMA CENTRAL	58.335.327.358	0	58.335.327.358	2.928.846.533	55.406.480.825	300.000.000	2.628.846.533	5
Programa:	1 PROGRAMA CENTRAL	58.335.327.358	0	58.335.327.358	2.928.846.533	55.406.480.825	300.000.000	2.628.846.533	5
Actividad:	1 CONDUCCION SUPERIOR DEL PODER EJECUTIVO Snips atec.:	58.335.327.358	0	58.335.327.358	2.928.846.533	55.406.480.825	300.000.000	2.628.846.533	5
100	SERVICIOS PERSONALES	32.020.707.708	0	32.020.707.708	1.807.917.826	30.212.790.082	0	1.807.917.826	6
200	SERVICIOS NO PERSONALES	16.783.235.151	0	16.783.235.151	782.308.557	16.000.926.594	0	782.308.557	5
300	BIENES DE CONSUMO E INSUMOS	4.529.331.561	0	4.529.331.561	38.620.350	4.490.711.211	0	38.620.350	1
500	INVERSION FISICA	559.831.802	0	559.831.802	0	559.831.802	0	0	0
800	TRANSFERENCIAS	134.018.600	0	134.018.600	0	134.018.600	0	0	0
900	OTROS GASTOS	4.308.202.536	0	4.308.202.536	300.000.000	4.008.202.536	300.000.000	0	7
Total General:		58.335.327.358	0	58.335.327.358	2.928.846.533	55.406.480.825	300.000.000	2.628.846.533	



Lic. Miguel Lucena, Jefe
Departamento de Presupuesto
Presidencia de la República