

EJECUCION DE INGRESOS POR ENTIDAD Y FUENTE
DEL MES DE ENERO AL MES DE JULIO

ENTIDAD : 12 1 PRESIDENCIA DE LA REPUBLICA

DETALLE ORIGEN DE RECURSO	DESCRIPCION	PRESUPUESTO INICIAL	MODIFICACIONES	PRESUPUESTO VIGENTE	INGRESOS DEVENGADOS	INGRESOS RECAUDADOS	POR RECIBIR
---------------------------------	-------------	------------------------	----------------	------------------------	------------------------	------------------------	-------------

Fuente de Financiamiento : 10 RECURSOS DEL TESORO

151	10 RECURSOS DEL TESORO	506.831.873.429	8.357.588.260	515.189.461.689	0	0	0
221	10 RECURSOS DEL TESORO	10.255.394.223	37.445.822.222	47.701.216.445	0	0	0
TOTALES :		517.087.267.652	45.803.410.482	562.890.678.134	0	0	0

DETALLE ORIGEN DE RECURSO	DESCRIPCION	PRESUPUESTO INICIAL	MODIFICACIONES	PRESUPUESTO VIGENTE	INGRESOS DEVENGADOS	INGRESOS RECAUDADOS	POR RECIBIR
---------------------------------	-------------	------------------------	----------------	------------------------	------------------------	------------------------	-------------

Fuente de Financiamiento : 20 RECURSOS DEL CREDITO PUBLICO

221	20 RECURSOS DEL CREDITO INTERNO	0	14.536.394.259	14.536.394.259	0	0	0
221	30 RECURSOS DEL CREDITO EXTERNO	58.229.488.673	18.814.701.474	77.044.190.147	0	0	0
TOTALES :		58.229.488.673	33.351.095.733	91.580.584.406	0	0	0

DETALLE ORIGEN DE RECURSO	DESCRIPCION	PRESUPUESTO INICIAL	MODIFICACIONES	PRESUPUESTO VIGENTE	INGRESOS DEVENGADOS	INGRESOS RECAUDADOS	POR RECIBIR
---------------------------------	-------------	------------------------	----------------	------------------------	------------------------	------------------------	-------------

Fuente de Financiamiento : 30 RECURSOS INSTITUCIONALES

132	14 REGISTROS VARIOS	1.197.336.509	0	1.197.336.509	951.726.078	951.726.078	245.610.431
132	19 TASAS VARIAS	54.439.248.328	0	54.439.248.328	24.657.066.544	24.656.803.744	29.782.444.584
132	99 CANON Y OTROS DERECHOS DE EXPLOTACION	17.120.696.753	0	17.120.696.753	8.800.217.872	8.800.217.872	8.320.478.881
133	1 MULTAS	1.713.074.261	0	1.713.074.261	155.078.398	156.078.398	1.557.995.863
133	2 PUBLICACION DE LA GACETA OFICIAL	480.000.000	0	480.000.000	181.660.001	181.660.001	298.339.999
134	1 REC. PROV. REMATE DE BIENES INCAUT. O COMISADOS O REMD.FINAN	0	0	0	0	0	0
141	1 VENTA DE LIBROS, FORMULARIOS Y DOCUMENTOS	9.200.000	0	9.200.000	0	0	0
142	12 SERVICIOS VARIOS	2.583.052.000	0	2.583.052.000	788.695.950	788.695.950	1.794.356.050
142	16 SERV. TECNICOS Y ADM. EN GRAL	1.861.710.000	0	1.861.710.000	0	0	0
151	20 RECURSOS INSTITUCIONALES	102.482.742.069	28.401.800.878	130.884.542.947	0	0	0
151	50 DONACIONES	28.291.236.668	0	28.291.236.668	0	0	0
152	60 APORTES DEL GOBIERNO CENTRAL CON RECURSOS INSTITUCIONALES	0	0	0	0	0	0
152	70 APORTES DEL GOBIERNO CENTRAL CON DONACIONES	0	0	0	0	0	0
156	20 RECURSOS INSTITUCIONALES	0	0	0	0	0	0
163	1 ALQUILER DE EDIFICIOS DE LA ADMINISTRACION CENTRAL	1.328.000.000	0	1.328.000.000	931.601.036	931.601.036	396.398.964
163	30 EXPLOTACION DE CANTINA	100.000.000	0	100.000.000	0	0	0



**EJECUCION DE INGRESOS POR ENTIDAD Y FUENTE
DEL MES DE ENERO AL MES DE JULIO**

ENTIDAD : 12 1 PRESIDENCIA DE LA REPUBLICA

ORIGEN DE RECURSO	DETALLE DEL ORIGEN	DESCRIPCION	PRESUPUESTO INICIAL	MODIFICACIONES	PRESUPUESTO VIGENTE	INGRESOS DEVENGADOS	INGRESOS RECAUDADOS	POR RECIBIR
	Fuente de Financiamiento : 30							
163	99 ALQUILERES VARIOS		500.000.000	0	500.000.000	0	0	0
181	7 VACYRETA		0	0	0	0	0	0
181	8 ITAPU		0	0	0	0	0	0
191	9 VARIOS		3.350.000.000	900.000.000	2.450.000.000	1.876.349	1.876.349	2.448.123.651
211	20 VENTA DE OTROS ACTIVOS		120.000.000	0	120.000.000	227.500	227.500	119.772.500
221	20 RECURSOS DEL CREDITO INTERNO		0	0	0	0	0	0
221	40 RECURSOS INSTITUCIONALES		32.605.374.726	4.266.649.747	36.862.024.473	0	0	0
221	50 DONACIONES		6.951.378.066	691.516.065	7.642.894.131	0	0	0
292	9 VARIOS		198.085.095.634	0	198.085.095.634	23.208.508.674	23.208.508.674	174.876.586.960
343	10 DE RECURSOS PROPIOS		0	2.307.795.337	2.307.795.337	4.663.930.521	4.663.930.521	2.396.135.184
TOTALES :			453.218.145.014	34.757.762.027	487.975.907.041	64.340.588.923	64.340.326.123	217.483.972.699




**Lic. Miguel Lucena, Jefe
Departamento de Presupuesto
Presidencia de la República**

Nivel de Impresión: '6. OBJETO'

Nivel: 12 hasta: 12 Entidad: 1 hasta: 1 Clase: 1 hasta: 1 Programa: 1 hasta: 1 Proyecto/Actividad: 1 hasta: 1 Objeto: 0 hasta: 99 Fuente: 0 hasta: 99 Org.Financ.: 0 hasta: 999 Dpt.: 0 hasta: 999

Grupo Sub-Grupo Obj. F.F. O.F. País Dpt.	DESCRIPCION	PRESUPUESTO INICIAL	MODIFICACIONES	PRESUPUESTO VIGENTE	OBLIGADO	SALDO PRESUPUESTARIO	PAGADO	OBLIGACIONES PEND DE PAGO	% EJEC
12 PODER EJECUTIVO		67.048.882.178	850.894.694	67.899.776.872	30.188.722.404	37.711.054.468	19.355.732.962	10.832.989.442	44
1 PRESIDENCIA DE LA REPUBLICA		67.048.882.178	850.894.694	67.899.776.872	30.188.722.404	37.711.054.468	19.355.732.962	10.832.989.442	44
Clase: 1 PROGRAMA CENTRAL		67.048.882.178	850.894.694	67.899.776.872	30.188.722.404	37.711.054.468	19.355.732.962	10.832.989.442	44
Programa: 1 PROGRAMA CENTRAL		67.048.882.178	850.894.694	67.899.776.872	30.188.722.404	37.711.054.468	19.355.732.962	10.832.989.442	44
Actividad: 1 CONDUCCION SUPERIOR DEL PODER EJECUTIVO	Ships etc:	67.048.882.178	850.894.694	67.899.776.872	30.188.722.404	37.711.054.468	19.355.732.962	10.832.989.442	44
100 SERVICIOS PERSONALES		30.067.889.107	49.105.306	30.018.783.801	14.930.738.818	15.088.044.983	5.959.531.432	8.971.207.386	50
110 REMUNERACIONES BÁSICAS		20.101.491.995	0	20.101.491.995	10.823.880.305	9.277.611.690	3.611.090.625	7.212.789.680	54
111 10 1 1 99 SUELDOS		17.537.528.940	0	17.537.528.940	10.230.225.215	7.307.303.725	3.441.474.885	6.788.750.330	58
111 10 1 1 99 SUELDOS		17.537.528.940	0	17.537.528.940	10.230.225.215	7.307.303.725	3.441.474.885	6.788.750.330	58
113 10 1 1 99 GASTOS DE REPRESENTACION		1.017.694.440	0	1.017.694.440	593.655.090	424.039.350	169.615.740	424.039.350	58
113 10 1 1 99 GASTOS DE REPRESENTACION		1.017.694.440	0	1.017.694.440	593.655.090	424.039.350	169.615.740	424.039.350	58
114 10 1 1 99 AGUINALDO		1.546.288.615	0	1.546.288.615	0	1.546.288.615	169.615.740	0	0
114 10 1 1 99 AGUINALDO		1.546.288.615	0	1.546.288.615	0	1.546.288.615	169.615.740	0	0
120 REMUNERACIONES TEMPORALES		330.610.129	161.264.620	491.874.749	195.904.579	295.970.170	21.245.783	174.658.796	40
123 10 1 1 99 REMUNERACION EXTRAORDINARIA		312.610.129	161.264.620	473.874.749	195.904.579	277.970.170	21.245.783	174.658.796	41
123 30 1 1 99 Remuneración Extraordinaria		10.000.000	0	10.000.000	0	10.000.000	0	0	0
123 30 1 1 99 REMUNERACION EXTRAORDINARIA		10.000.000	0	10.000.000	0	10.000.000	0	0	0
120 30 1 1 99 REMUNERACION ADICIONAL		8.000.000	0	8.000.000	0	8.000.000	0	0	0
120 30 1 1 99 REMUNERACION ADICIONAL		8.000.000	0	8.000.000	0	8.000.000	0	0	0
130 ASIGNACIONES COMPLEMENTARIAS		4.678.628.387	0	4.678.628.387	2.081.595.157	2.597.033.230	788.792.121	1.292.803.036	44
131 10 1 1 99 SUBSIDIO FAMILIAR		630.934.674	0	630.934.674	244.783.328	386.151.346	244.033.328	750.000	39
131 10 1 1 99 SUBSIDIO FAMILIAR		630.934.674	0	630.934.674	244.783.328	386.151.346	244.033.328	750.000	39
131 10 1 1 99 BONOIFICACIONES		3.610.302.553	0	3.610.302.553	1.750.461.829	1.859.840.724	508.758.793	1.241.703.036	48
133 30 1 1 99 BONOIFICACIONES		154.000.000	0	154.000.000	0	154.000.000	0	0	0
133 30 1 1 99 BONOIFICACIONES		154.000.000	0	154.000.000	0	154.000.000	0	0	0
137 10 1 1 99 GRATIFICACIONES POR SERVICIOS ESPECIALES		283.391.160	0	283.391.160	86.350.000	197.041.160	36.000.000	50.350.000	30
137 10 1 1 99 GRATIFICACIONES POR SERVICIOS ESPECIALES		283.391.160	0	283.391.160	86.350.000	197.041.160	36.000.000	50.350.000	30
137 Gratificaciones Por Servicios Especiales		4.447.258.607	-	4.217.633.940	86.350.000	2.664.884.633	1.463.394.483	89.354.824	37
140 PERSONAL CONTRATADO		325.000.000	-	195.000.000	1.552.749.307	195.000.000	0	0	0
141 10 1 1 99 CONTRATACION DE PERSONAL TECNICO		325.000.000	-	195.000.000	1.552.749.307	195.000.000	0	0	0
141 10 1 1 99 CONTRATACION DE PERSONAL TECNICO		325.000.000	-	195.000.000	1.552.749.307	195.000.000	0	0	0
140 CONTRATACION DE PERSONAL TECNICO		1.880.046.922	0	1.880.046.922	973.184.020	906.862.902	884.784.196	88.399.824	52
144 10 1 1 99 JORNALES		29.000.000	0	29.000.000	9.000.000	20.000.000	9.000.000	0	31
144 30 1 1 99 JORNALES		29.000.000	0	29.000.000	9.000.000	20.000.000	9.000.000	0	31
144 30 1 1 99 JORNALES		29.000.000	0	29.000.000	9.000.000	20.000.000	9.000.000	0	31
144 30 302 1 99 JORNALES		611.000.000	0	611.000.000	219.846.543	391.153.457	219.846.543	0	36
144 30 302 1 99 JORNALES		611.000.000	0	611.000.000	219.846.543	391.153.457	219.846.543	0	36
144 10 1 1 99 HONORARIOS PROFESIONALES		697.411.685	0	597.787.018	204.657.868	393.129.150	202.202.868	955.000	34
145 10 1 1 99 HONORARIOS PROFESIONALES		697.411.685	0	597.787.018	204.657.868	393.129.150	202.202.868	955.000	34
145 30 302 1 99 HONORARIOS PROFESIONALES		904.800.000	0	904.800.000	146.060.876	758.739.124	146.060.876	0	16
145 30 302 1 99 HONORARIOS PROFESIONALES		904.800.000	0	904.800.000	146.060.876	758.739.124	146.060.876	0	16
145 Honorarios Profesionales		509.899.989	19.254.741	529.154.730	276.609.470	252.545.260	75.008.420	201.601.050	52
145 Honorarios Profesionales		509.899.989	19.254.741	529.154.730	276.609.470	252.545.260	75.008.420	201.601.050	52
190 OTROS GASTOS DEL PERSONAL		509.899.989	19.254.741	529.154.730	276.609.470	252.545.260	75.008.420	201.601.050	52

SIAF




LISTADO DE EJECUCION PRESUPUESTARIA POR EL OBJETO DEL GASTO
SOBRE MOVIMIENTOS DESDE EL 01/01/2023 AL 31/07/2023

Nivel de Impresión: 6, OBJETO:

Nivel: 12 hasta: 12 Entidad: 1 hasta: 1 Clase: 1 hasta: 1 Programa: 1 hasta: 1 Proyecto/Actividad: 1 hasta: 1 Objeto: 0 hasta: 999 Fuente: 0 hasta: 99 Org.Financ.: 0 hasta: 999 Dpt.: 0 hasta: 999

Grupo Sup. Grupo Obj. F.F. Of. País Dpt.	DESCRIPCION	PRESUPUESTO INICIAL	MODIFICACIONES	PRESUPUESTO VIGENTE	OBLIGADO	SALDO PRESUPUESTARIO	PAGADO	OBLIGACIONES PEND DE PAGO	% EJEC
12 PODER EJECUTIVO									
1 PRESIDENCIA DE LA REPUBLICA									
1 PROGRAMA CENTRAL									
1 PROGRAMA CENTRAL									
Programa:	1 PROGRAMA CENTRAL	67.048.882.178	850.894.694	67.899.776.872	30.188.722.404	37.711.054.468	19.355.732.962	10.832.989.442	44
Actividad:	1 CONDUCCION SUPERIOR DEL PODER EJECUTIVO Snips atec:	67.048.882.178	850.894.694	67.899.776.872	30.188.722.404	37.711.054.468	19.355.732.962	10.832.989.442	44
SERVICIOS PERSONALES									
190 OTROS GASTOS DEL PERSONAL									
199	1 99 OTROS GASTOS DEL PERSONAL	509.899.989	19.254.741	529.154.730	276.609.470	252.545.260	75.008.420	201.601.050	52
199	199 Otros Gastos Del Personal	28.743.667.556	91.640.000	28.652.027.556	10.914.585.738	17.737.441.818	9.222.722.632	1.691.863.106	38
200 SERVICIOS NO PERSONALES									
210 SERVICIOS BÁSICOS									
211	10 1 99 ENERGIA ELECTRICA	0	660.000.000	1.806.000.000	1.331.371.044	474.628.956	1.268.365.422	63.005.622	74
211	10 1 99 ENERGIA ELECTRICA	660.000.000	660.000.000	660.000.000	460.302.000	199.698.000	426.987.000	33.315.000	70
211	10 152 1 99 ENERGIA ELECTRICA	660.000.000	660.000.000	0	0	0	426.987.000	0	100
212	10 1 99 AGUA	180.000.000	0	180.000.000	0	106.870.125	59.865.644	13.264.231	41
212	10 1 99 AGUA	180.000.000	0	180.000.000	0	106.870.125	58.865.644	13.264.231	41
214	10 1 99 TELEFONOS, TELEFAX Y OTROS SERVICIOS DE TELECOMUNICACIONES	966.000.000	0	966.000.000	797.939.169	168.060.831	781.512.778	16.426.391	83
214	10 1 99 TELEFONOS, TELEFAX, Y OTROS SERVICIOS DE TELECOMUNICACIONES	966.000.000	0	966.000.000	797.939.169	168.060.831	781.512.778	16.426.391	83
220 TRANSPORTE Y ALMACENAJE									
221	10 1 99 TRANSPORTE	317.000.000	20.000.000	297.000.000	47.969.774	249.030.226	47.969.774	0	16
221	10 1 99 TRANSPORTE	12.000.000	0	12.000.000	5.719.774	6.280.226	5.719.774	0	48
223	10 1 99 TRANSPORTE DE PERSONAS	305.000.000	20.000.000	285.000.000	42.250.000	242.750.000	42.250.000	0	15
223	10 1 99 TRANSPORTE DE PERSONAS	305.000.000	20.000.000	285.000.000	42.250.000	242.750.000	42.250.000	0	15
230 PASAJES Y VIATICOS									
231	10 1 99 PASAJES	2.120.500.000	482.000.000	2.602.500.000	1.647.191.822	955.308.178	1.439.268.028	207.923.794	63
231	10 1 99 PASAJES	577.500.000	812.000.000	1.389.500.000	903.944.394	485.555.606	722.112.274	181.832.120	65
231	10 1 99 PASAJES	543.000.000	330.000.000	213.000.000	206.759.800	6.240.200	206.759.800	0	97
232	10 1 99 VIATICOS Y MOVILIDAD	543.000.000	330.000.000	213.000.000	206.759.800	6.240.200	206.759.800	0	97
232	10 1 99 VIATICOS Y MOVILIDAD	543.000.000	330.000.000	213.000.000	206.759.800	6.240.200	206.759.800	0	97
232	30 302 1 99 VIATICOS Y MOVILIDAD	1.000.000.000	0	1.000.000.000	536.487.628	463.512.372	510.395.954	26.091.674	54
232	30 302 1 99 VIATICOS Y MOVILIDAD	1.000.000.000	0	1.000.000.000	536.487.628	463.512.372	510.395.954	26.091.674	54
240 GASTOS POR SERVICIOS DE ASEO, MANTENIMIENTO Y REPARACIONES									
242	10 1 99 MANTENIMIENTO Y REPARACIONES MENORES DE EDIFICIOS Y LOCALES	60.000.000	0	60.000.000	14.140.000	45.860.000	12.180.000	1.960.000	24
242	10 1 99 MANTENIMIENTO Y REPARACIONES MENORES DE EDIFICIOS Y LOCALES	60.000.000	0	60.000.000	14.140.000	45.860.000	12.180.000	1.960.000	24
242	30 302 1 99 MANTENIMIENTO Y REPARACIONES MENORES DE EDIFICIOS Y LOCALES	1.211.760.000	240.000.000	1.451.760.000	1.149.416.932	302.343.068	968.105.472	181.311.460	79
242	30 302 1 99 MANTENIMIENTO Y REPARACIONES MENORES DE EDIFICIOS Y LOCALES	1.211.760.000	240.000.000	1.451.760.000	1.149.416.932	302.343.068	968.105.472	181.311.460	79
243	10 1 99 MANTENIMIENTO Y REPARACIONES MENORES DE MAQUINARIAS, EQUIPOS Y MUEBLES DE OFIC.	560.500.000	30.000.000	530.500.000	124.694.263	405.805.737	124.694.263	0	24
243	10 1 99 MANTENIMIENTO Y REPARACIONES MENORES DE MAQUINARIAS, EQUIPOS Y MUEBLES DE OFIC.	560.500.000	30.000.000	530.500.000	124.694.263	405.805.737	124.694.263	0	24
243	30 302 1 99 MANTENIMIENTO Y REPARACIONES MENORES DE MAQUINARIAS, EQUIPOS Y MUEBLES DE OFIC.	220.500.000	220.000.000	500.000	0	500.000	124.694.263	0	0
243	30 302 1 99 MANTENIMIENTO Y REPARACIONES MENORES DE MAQUINARIAS, EQUIPOS Y MUEBLES DE OFIC.	220.500.000	220.000.000	500.000	0	500.000	124.694.263	0	0

SIASF




Nivel de Impresión: '6, OBJETO'

Nivel: 12 hasta: 12 Entidad: 1 hasta: 1 Clase: 1 hasta: 1 Programa: 1 hasta: 1 Proyecto/Actividad: 1 hasta: 1 Objeto: 0 hasta: 999 Fuente: 0 hasta: 99 Org.Financ.: 0 hasta: 999 Dpt.: 0 hasta: 999

Grupo Sub-Grupo Obj. F.F.O.F. País Dpt.	DESCRIPCION	PRESUPUESTO INICIAL	MODIFICACIONES	PRESUPUESTO VIGENTE	OBLIGADO	SALDO PRESUPUESTARIO	PAGADO	OBLIGACIONES PENDIENTE DE PAGO	% EJEC
12 PODER EJECUTIVO									
1 PRESIDENCIA DE LA REPUBLICA									
Clase:	1 PROGRAMA CENTRAL	67.048.882.178	850.894.694	67.899.776.872	30.188.722.404	37.711.054.468	19.355.732.962	10.832.989.442	44
Programa:	1 PROGRAMA CENTRAL	67.048.882.178	850.894.694	67.899.776.872	30.188.722.404	37.711.054.468	19.355.732.962	10.832.989.442	44
Actividad:	1 CONDUCCION SUPERIOR DEL PODER EJECUTIVO Snips atec:	67.048.882.178	850.894.694	67.899.776.872	30.188.722.404	37.711.054.468	19.355.732.962	10.832.989.442	44
	SERVICIOS NO PERSONALES								
	240 GASTOS POR SERVICIOS DE ASEO, MANTENIMIENTO Y REPARACIONES								
	MUEBLES DE OFIC.								
240	MANTENIMIENTO Y REPARACIONES MENORES DE MAQUINARIAS, EQUIPOS Y MUEBLES DE OFIC.	1.609.600.000	470.501.464	1.139.098.536	480.906.945	658.191.591	478.180.197	2.726.748	42
244	Mantenimiento y Reparaciones Menores De TRANSPORTE	-	-	-	480.906.945	-	478.180.197	-	49
245	Eq. De Transporte 1 99 SERVICIOS DE LIMPIEZA, ASEO Y FUMIGACION	1.602.400.884	130.000.000	1.732.400.884	840.881.532	891.519.352	473.406.890	367.474.642	28
245	Servicios De Limpieza , Aseo Y Fumigación	175.000.000	10.000.000	165.000.000	46.370.780	118.629.220	42.645.780	3.725.000	49
245	Servicios De Limpieza, Aseo Y Fumigación	370.000.000	50.000.000	420.000.000	46.370.780	147.807.878	201.751.815	70.440.307	65
246	1 99 MANTENIMIENTO Y REPARACIONES MENORES DE INSTALACIONES				272.192.122	-	-	-	52
246	Mantenimiento y Reparaciones Menores De Instalaciones	1.211.940.000	280.000.000	931.940.000	486.742.900	445.197.100	421.958.200	64.784.700	55
251	1 99 ALQUILER DE EDIFICIOS Y LOCALES	910.380.000	90.000.000	820.380.000	450.552.900	369.827.100	390.938.200	59.614.700	44
251	Alquiler De Edificios Y Locales	301.560.000	220.000.000	81.560.000	450.552.900	45.370.000	390.938.200	5.170.000	0
251	Alquiler De Edificios Y Locales	0	30.000.000	30.000.000	36.190.000	0	31.020.000	0	0
259	1 99 ALQUILERES Y DERECHOS VARIOS				0	30.000.000	0	0	0
250	ALQUILERES Y DERECHOS VARIOS	1.588.466.672	815.861.464	2.404.328.136	572.702.068	1.831.626.068	402.865.312	169.836.756	24
261	1 99 DE INFORMATICA Y SISTEMAS COMPUTARIZADOS	24.000.000	0	24.000.000	0	24.000.000	0	0	0
260	DE INFORMATICA Y SISTEMAS	300.000.000	200.000.000	500.000.000	0	500.000.000	0	0	0
261	30 302 1 99 DE INFORMATICA Y SISTEMAS COMPUTARIZADOS	300.000.000	200.000.000	500.000.000	0	500.000.000	0	0	0
260	DE INFORMATICA Y SISTEMAS COMPUTARIZADOS	2.000.000	20.000.000	22.000.000	14.652.000	7.348.000	14.652.000	0	67
262	1 99 IMPRENTA, PUBLICACIONES Y REPRODUCCIONES	70.000.000	0	70.000.000	14.652.000	66.065.899	3.934.101	0	6
262	Imprenta, Publicaciones Y Reproducciones	70.000.000	0	70.000.000	14.652.000	66.065.899	3.934.101	0	6
263	1 99 SERVICIOS BANCARIOS	280.800.000	37.498.536	243.301.464	3.934.101	9.193.160	3.934.101	106.214.504	96
263	Servicios Bancarios	280.800.000	37.498.536	243.301.464	234.108.304	9.193.160	127.893.800	106.214.504	96
264	1 99 PRIMAS Y GASTOS DE SEGUROS	113.200.000	113.200.000	0	234.108.304	0	127.893.800	0	100
264	Primas Y Gastos De Seguros	113.200.000	113.200.000	0	234.108.304	0	127.893.800	0	100

SIAF



LISTADO DE EJECUCION PRESUPUESTARIA POR EL OBJETO DEL GASTO
SOBRE MOVIMIENTOS DESDE EL 01/01/2023 AL 31/07/2023

Nivel de Impresión: '6. OBJETO'

Nivel: 12 hasta: 12 Entidad: 1 hasta: 1 Clase: 1 hasta: 1 Programa: 1 hasta: 1 Proyecto/Actividad: 1 hasta: 1 Objeto: 0 hasta: 999 Fuente: 0 hasta: 99 Org.Financ.: 0 hasta: 999 Dpt.: 0 hasta: 999

Grupo Sub-Grupo Obj. F.F. O.F. Pais Dpt.	DESCRIPCION	PRESUPUESTO INICIAL	MODIFICACIONES	PRESUPUESTO VIGENTE	OBLIGADO	SALDO PRESUPUESTARIO	PAGADO	OBLIGACIONES PEND DE PAGO	% EJEC
12 PODER EJECUTIVO									
1 PRESIDENCIA DE LA REPUBLICA									
Clase: 1 PROGRAMA CENTRAL									
Programa: 1 PROGRAMA CENTRAL									
Actividad: 1 CONDUCCION SUPERIOR DEL PODER EJECUTIVO Snpis atec.:									
SERVICIOS NO PERSONALES									
260 SERVICIOS TÉCNICOS Y PROFESIONALES									
260	PRIMAS Y GASTOS DE SEGUROS	60.000.000	-	20.000.000	0	19.560.000	440.000	0	2
265	PUBLICIDAD Y PROPAGANDA	60.000.000	18.000.000	78.000.000	12.000.000	66.000.000	12.000.000	0	15
266	Consultorias, Asesorías E Investigaciones INVESTIGACIONES	0	17.200.000	17.200.000	17.200.000	0	0	17.200.000	100
266	Consultorias, Asesorías E Investigaciones CONSULTORIAS, ASESORIAS E INVESTIGACIONES	322.286.672	418.000.000	740.286.672	191.367.663	548.899.009	161.445.411	29.922.252	26
268	SERVICIOS DE COMUNICACIONES	150.000.000	-	132.800.000	0	132.800.000	0	0	0
269	SERVICIOS DE COMUNICACIONES VARIOS	206.200.000	350.560.000	556.760.000	99.000.000	457.760.000	82.500.000	16.500.000	18
269	SERVICIOS DE COMUNICACIONES VARIOS	2.760.000.000	0	2.760.000.000	1.498.000.000	1.262.000.000	1.075.000.000	423.000.000	54
271	SERVICIOS DE SEGURO MEDICO	2.760.000.000	0	2.760.000.000	1.498.000.000	1.262.000.000	1.075.000.000	423.000.000	54
270 SERVICIO SOCIAL									
271	SERVICIOS DE SEGURO MEDICO OTROS SERVICIOS EN GENERAL	11.670.000.000	-	10.891.000.000	1.498.000.000	9.781.689.444	1.008.136.479	101.174.077	10
281	SERVICIOS DE CEREMONIAL	9.850.000.000	804.000.000	9.046.000.000	1.085.419.843	7.960.580.157	984.245.766	101.174.077	12
284	SERVICIOS DE CATERING	1.820.000.000	0	1.820.000.000	1.085.419.843	1.820.000.000	984.245.766	0	0
284	SERVICIOS DE CATERING	0	25.000.000	25.000.000	0	1.109.287	23.890.713	0	96
284	SERVICIOS DE CATERING	0	25.000.000	25.000.000	0	1.109.287	23.890.713	0	96
290 SERVICIOS DE CAPACITACIÓN Y ADIESTRAMIENTO									
291	SERVICIOS DE CAPACITACIÓN DEL PERSONAL DEL ESTADO	1.460.000.000	0	1.460.000.000	58.195.000	167.305.000	1.258.195.000	34.500.000	89
291	SERVICIOS DE CAPACITACIÓN DEL PERSONAL DEL ESTADO	80.000.000	0	80.000.000	58.195.000	21.805.000	58.195.000	0	73
291	SERVICIOS DE CAPACITACIÓN DEL PERSONAL DEL ESTADO	1.380.000.000	0	1.380.000.000	58.195.000	145.500.000	1.200.000.000	34.500.000	89
291	SERVICIOS DE CAPACITACIÓN DEL PERSONAL DEL ESTADO	3.776.295.000	1.423.200.000	5.199.495.000	1.234.500.000	2.761.025.302	1.200.000.000	135.709.950	47
300 BIENES DE CONSUMO E INSUMOS									
310	PRODUCTOS ALIMENTICIOS	502.100.000	150.000.000	652.100.000	350.603.858	301.496.142	289.156.108	61.447.750	54
311	ALIMENTOS PARA PERSONAS	502.100.000	150.000.000	652.100.000	350.603.858	301.496.142	289.156.108	61.447.750	54
311	ALIMENTOS PARA PERSONAS	150.000.000	211.000.000	361.000.000	109.679.450	251.320.550	72.800.800	36.878.650	30
323	CONFECCIONES TEXTILES	150.000.000	211.000.000	361.000.000	109.679.450	251.320.550	72.800.800	36.878.650	30

SIAF



Nivel de Impresión: '6. OBJETO'

Nivel: 12 hasta: 12 Entidad: 1 hasta: 1 Clase: 1 hasta: 1 Programa: 1 hasta: 1 Proyecto/Actividad: 1 hasta: 1 Objeto: 0 hasta: 999 Fuente: 0 hasta: 99 Org.Financ.: 0 hasta: 999 Dpt.: 0 hasta: 999

Grupo Sub-Grupo Obj. F.F.O.F. País Dpt.	DESCRIPCION	PRESUPUESTO INICIAL	MODIFICACIONES	PRESUPUESTO VIGENTE	OBLIGADO	SALDO PRESUPUESTARIO	PAGADO	OBLIGACIONES PENDIENTE DE PAGO	% EJEC
12 PODER EJECUTIVO									
1 PRESIDENCIA DE LA REPUBLICA									
Clase: 1 PROGRAMA CENTRAL									
Programa: 1 PROGRAMA CENTRAL									
Actividad: 1 CONDUCCION SUPERIOR DEL PODER EJECUTIVO Snips afec.:									
BIENES DE CONSUMO E INSUMOS									
320 TEXTILES Y VESTUARIOS									
323	Confecciones Textiles								
330	PRODUCTOS DE PAPEL, CARTON E IMPRESOS	111.000.000	155.000.000	266.000.000	109.679.450	225.045.511	72.800.800	4.612.400	15
331	99 PAPEL DE ESCRITORIO Y CARTON	12.000.000	70.000.000	82.000.000	40.954.489	79.287.000	2.713.000	0	3
331	Papel De Escritorio Y Carton				2.713.000		2.713.000		0
333	99 PRODUCTOS DE ARTES GRAFICAS	0	5.000.000	5.000.000	0	5.000.000	0	0	0
330	PRODUCTOS DE ARTES GRAFICAS	5.000.000	10.000.000	15.000.000	4.199.489	10.800.511	4.028.589	170.900	28
334	99 PRODUCTOS DE PAPEL Y CARTON				0		0		
334	Productos De Papel Y Carton				4.199.489		4.028.589		
335	99 LIBROS, REVISTAS Y PERIODICOS	94.000.000	70.000.000	164.000.000	34.042.000	129.958.000	29.800.500	4.441.500	21
335	Libros, Revistas Y Periodicos				34.042.000		29.800.500		
340	BIENES DE CONSUMO DE OFICINAS E INSUMOS	640.820.000	40.000.000	600.820.000	119.756.850	481.063.150	91.691.700	28.065.150	20
341	99 ELEMENTOS DE LIMPIEZA	63.020.000	40.000.000	103.020.000	38.378.501	64.641.499	38.128.501	250.000	37
341	Elementos De Limpieza				38.378.501		38.128.501		
342	99 UTILES DE ESCRITORIO, OFICINA Y ENSEÑAS	505.400.000	130.000.000	375.400.000	13.636.573	361.763.427	13.636.573	0	4
342	Utiles De Escritorio, Oficina Y Enseñanzas				13.636.573		13.636.573		
343	99 UTILES Y MATERIALES ELECTRICOS	60.200.000	10.000.000	70.200.000	54.836.480	15.363.520	27.785.730	27.050.750	78
343	Utiles Y Materiales Electricos				54.836.480		27.785.730		
344	99 UTENSILIOS DE COCINA Y COMEDOR	10.000.000	10.000.000	20.000.000	8.736.420	11.263.580	7.972.020	764.400	44
344	Utensilios De Cocina Y Comedor				8.736.420		7.972.020		
345	99 PRODUCTOS DE VIDRIO, LOZA Y PORCELANA	2.200.000	10.000.000	12.200.000	1.488.876	10.711.124	1.488.876	0	12
345	Productos De Vidrio, Loza Y Porcelana				1.488.876		1.488.876		
346	99 REPUESTOS Y ACCESORIOS MENORES	0	10.000.000	10.000.000	1.260.000	8.740.000	1.260.000	0	13
346	Repuestos Y Accesorios Menores				1.260.000		1.260.000		
347	99 ELEMENTOS Y UTILES DIVERSOS	0	10.000.000	10.000.000	1.420.000	8.580.000	1.420.000	0	14
347	Elementos Y Utiles Diversos				1.420.000		1.420.000		
347	PRODUCTOS E INSTRUM. QUIMICOS Y MEDICINALES	78.865.000	86.000.000	164.865.000	31.681.471	133.183.529	31.629.871	51.600	19
351	99 COMPUESTOS QUIMICOS	18.000.000	75.000.000	93.000.000	6.091.500	86.908.500	6.091.500	0	7
351	Compuestos Quimicos				6.091.500		6.091.500		
352	99 PRODUCTOS FARMACEUTICOS Y MEDICINALES	14.000.000	0	14.000.000	264.400	13.735.600	212.800	51.600	2
352	Productos Farmaceuticos Y Medicinales				264.400		212.800		
354	99 INSECTICIDAS, FUMIGANTES Y OTROS	15.865.000	0	15.865.000	7.878.871	7.986.129	7.878.871	0	50
354	Insecticidas Fumigantes Y Otros				7.878.871		7.878.871		
355	99 TINTAS, PINTURAS Y COLORANTES	24.000.000	10.000.000	34.000.000	16.891.700	17.108.300	16.891.700	0	50
355	Tintas, Pinturas Y Colorantes				16.891.700		16.891.700		
357	99 PRODUCTOS DE MATERIAL PLASTICO	7.000.000	1.000.000	8.000.000	555.000	7.445.000	555.000	0	7
357	Productos De Material Plastico				555.000		555.000		
360	COMBUSTIBLES Y LUBRICANTES	2.077.080.000	751.000.000	2.828.080.000	1.700.000.000	1.128.080.000	1.700.000.000	0	60

SI/AF




Nivel de Impresión: '6. OBJETO'

Nivel: 12 hasta: 12 Entidad: 1 hasta: 1 Clase: 1 hasta: 1 Programa: 1 hasta: 1 Proyecto/Actividad: 1 hasta: 1 Objeto: 0 hasta: 999 Fuente: 0 hasta: 99 Org.Financ.: 0 hasta: 999 Dpt.: 0 hasta: 999

Grupo Sub-Grupo Obj. F.F. O.F. País Dpt.	DESCRIPCION	PRESUPUESTO INICIAL	MODIFICACIONES	PRESUPUESTO VIGENTE	OBLIGADO	SALDO PRESUPUESTARIO	PAGADO	OBLIGACIONES PENDIENTE DE PAGO	% EJEC
12 PODER EJECUTIVO									
1 PRESIDENCIA DE LA REPUBLICA									
Clase: 1 PROGRAMA CENTRAL									
Programa: 1 PROGRAMA CENTRAL									
Actividad: 1 CONDUCCION SUPERIOR DEL PODER EJECUTIVO Ships atec.:									
BIENES DE CONSUMO E INSUMOS									
360 COMBUSTIBLES Y LUBRICANTES									
361 10 1	99 COMBUSTIBLES	2.049.000.000	751.000.000	2.800.000.000	1.700.000.000	1.100.000.000	1.700.000.000	10.832.989.442	0 61
361 10 1	Combustibles				1.700.000.000		1.700.000.000		0 0
362 10 1	99 LUBRICANTES	28.080.000	0	28.080.000	0	28.080.000	0	0	0 0
360 10 1	LUBRICANTES				0		0		0 0
390 OTROS BIENES DE CONSUMO									
391 10 1	99 ARTICULOS DE CAUCHO	216.430.000	110.200.000	326.630.000	85.793.580	240.836.420	81.139.180	4.654.400	0 26
391 10 1	99 ARTICULOS DE CAUCHO	5.040.000	0	5.040.000	0	5.040.000	0	0	0 0
392 10 1	ARTICULOS DE CAUCHO				0		0		0 50
392 10 1	99 CUBIERTAS Y CAMARAS DE AIRE	104.000.000	16.000.000	120.000.000	60.151.000	59.849.000	60.151.000	0	0 0
392 30 1	Cubiertas Y Cámaras De Aire				60.151.000		60.151.000		0 0
392 30 1	99 CUBIERTAS Y CAMARAS DE AIRE	0	83.200.000	83.200.000	0	83.200.000	0	0	0 0
393 10 1	CUBIERTAS Y CAMARAS DE AIRE				0		0		0 5
393 10 1	99 ESTRUCTURAS METALICAS ACABADAS	0	1.000.000	1.000.000	48.000	962.000	48.000	0	0 22
393 10 1	Estructuras Metálicas Acabadas				48.000		48.000		
394 10 1	99 HERRAMIENTAS MENORES	27.300.000	0	27.300.000	6.124.360	21.175.640	1.569.160	4.555.200	0 0
394 10 1	Herramientas Menores				6.124.360		1.569.160		
395 10 1	99 MATERIALES PARA SEGURIDAD Y ADIESTRAMIENTO	5.050.000	0	5.050.000	0	5.050.000	0	0	0 0
390 10 1	MATERIALES PARA SEGURIDAD Y ADIESTRAMIENTO				0		0		
396 10 1	99 ARTICULOS DE PLASTICOS	10.000.000	10.000.000	20.000.000	5.352.541	14.647.459	5.352.341	200	0 27
396 10 1	Artículos De Plástico				5.352.541		5.352.341		
397 10 1	99 PRODUCTOS E INSUMOS METALICOS	10.500.000	0	10.500.000	2.742.900	7.757.100	2.742.900	0	0 26
397 10 1	Productos E Insumos Metálicos				2.742.900		2.742.900		
398 10 1	99 PRODUCTOS E INSUMOS NO METALICOS	5.040.000	0	5.040.000	1.155.000	3.885.000	1.155.000	0	0 23
398 10 1	Productos E Insumos No Metálicos				1.155.000		1.155.000		
399 10 1	99 BIENES DE CONSUMO VARIOS	49.500.000	0	49.500.000	10.219.779	39.280.221	10.120.779	99.000	0 21
399 10 1	Bienes De Consumo Varios				10.219.779		10.120.779		
500 INVERSION FISICA									
530 ADQUISICIONES DE MAQUINARIAS, EQUIPOS Y HERRAMIENTAS EN GENERAL									
532 30 302	99 MAQUINARIAS Y EQUIPOS AGROPECUARIOS E INDUSTRIALES	0	80.000.000	80.000.000	0	80.000.000	0	0	0 0
530 30 302	MAQUINARIAS Y EQUIPOS AGROPECUARIOS E INDUSTRIALES				0		0		
536 30 302	99 EQUIPOS DE COMUNICACIONES Y SEÑALAMIENTOS	8.000.000	7.000.000	15.000.000	0	15.000.000	0	0	0 0
530 30 302	EQUIPOS DE COMUNICACIONES Y SEÑALAMIENTOS				0		0		
538 30 302	99 HERRAMIENTAS, APARATOS E INSTRUMENTOS EN GENERAL	0	33.600.000	33.600.000	33.600.000	0	33.600.000	0	0 100
538 30 302	Herramientas, Aparatos E Instrumentos En General				33.600.000		33.600.000		

SIAF



LISTADO DE EJECUCION PRESUPUESTARIA POR EL OBJETO DEL GASTO
SOBRE MOVIMIENTOS DESDE EL 01/01/2023 AL 31/07/2023

Nivel de Impresión: '6. OBJETO'

Nivel: 12 hasta: 12 Entidad: 1 hasta: 1 Clase: 1 hasta: 1 Programa: 1 hasta: 1 Proyecto/Actividad: 1 hasta: 1 Objeto: 0 hasta: 999 Fuente: 0 hasta: 99 Org.Financ.: 0 hasta: 999 Dpt.: 0 hasta: 999

Grupo Sub-Grupo Obj. F.F.O.F. País Dpt.	DESCRIPCION	PRESUPUESTO INICIAL	MODIFICACIONES	PRESUPUESTO VIGENTE	OBLIGADO	SALDO PRESUPUESTARIO	PAGADO	OBLIGACIONES PEND DE PAGO	% EJEC
12 PODER EJECUTIVO									
1 PRESIDENCIA DE LA REPUBLICA									
Clase: 1 PROGRAMA CENTRAL		67.048.882.178	850.894.694	67.899.776.872	30.188.722.404	37.711.054.468	19.355.732.962	10.832.989.442	44
Programa: 1 PROGRAMA CENTRAL		67.048.882.178	850.894.694	67.899.776.872	30.188.722.404	37.711.054.468	19.355.732.962	10.832.989.442	44
Actividad: 1 CONDUCCION SUPERIOR DEL PODER EJECUTIVO Sñips atec.:		67.048.882.178	850.894.694	67.899.776.872	30.188.722.404	37.711.054.468	19.355.732.962	10.832.989.442	44
INVERSION FISICA									
540 ADQUISICIONES DE EQUIPOS DE OFICINA Y COMPUTACION									
541 30 302 1	99ADQUISICIONES DE MUEBLES Y ENSERES	610.000.000	20.098.880	630.098.880	137.573.000	492.525.880	137.573.000	0	22
542 30 302 1	99ADQUISICIONES DE EQUIPOS DE OFICINA	0	125.000.000	125.000.000	34.209.000	90.791.000	0	34.209.000	27
543 30 302 1	99ADQUISICIONES DE EQUIPOS DE COMPUTACION	450.000.000	202.818.880	247.181.120	7.181.120	240.000.000	7.181.120	0	3
543	Adquisición De Equipos De Computación	122.880.000	62.880.000	60.000.000	7.181.120	60.000.000	7.181.120	0	0
579 30 302 1	99ACTIVOS INTANGIBLES	122.880.000	62.880.000	60.000.000	0	60.000.000	0	0	0
570	ACTIVOS INTANGIBLES	128.000.000	0	128.000.000	0	128.000.000	0	0	0
840	TRANSFERENCIAS CORRIENTES AL SECTOR PRIVADO	128.000.000	0	128.000.000	0	128.000.000	0	0	0
849 10 1 1	99OTRAS TRANSFERENCIAS CORRIENTES	128.000.000	0	128.000.000	0	128.000.000	0	0	0
840	OTRAS TRANSFERENCIAS CORRIENTES	3.142.150.515	431.560.000	2.710.590.515	1.692.365.030	1.018.225.485	1.692.365.030	0	62
900	OTROS GASTOS	642.150.515	466.560.000	175.590.515	129.865.030	45.725.485	129.865.030	0	74
910 10 1 1	99PAGO DE IMPUESTOS, TASAS, GASTOS JUDICIALES Y OTROS	642.150.515	466.560.000	175.590.515	129.865.030	45.725.485	129.865.030	0	74
911	Impuestos Directos				23.228.320		23.228.320		
912	Impuestos Indirectos				193.410		193.410		
913	Tasas Y Contribuciones				106.443.300		106.443.300		
920 10 1 1	99DEVOLUCION DE IMPUESTOS Y OTROS INGRESOS NO TRIBUTARIOS	0	35.000.000	35.000.000	0	35.000.000	0	0	0
920	DEVOLUCION DE IMPUESTOS Y OTROS INGRESOS NO TRIBUTARIOS	0	20.000.000	20.000.000	0	20.000.000	0	0	0
920 30 1 1	99DEVOLUCION DE IMPUESTOS Y OTROS INGRESOS NO TRIBUTARIOS	0	15.000.000	15.000.000	0	15.000.000	0	0	0
920	DEVOLUCION DE IMPUESTOS Y OTROS INGRESOS NO TRIBUTARIOS	2.500.000.000	0	2.500.000.000	1.562.500.000	937.500.000	1.562.500.000	0	63
970 10 1 1	98GASTOS RESERVADOS	2.500.000.000	0	2.500.000.000	1.562.500.000	937.500.000	1.562.500.000	0	63
979	Gastos Reservados	67.048.882.178	850.894.694	67.899.776.872	30.188.722.404	37.711.054.468	19.355.732.962	10.832.989.442	
Total General:		67.048.882.178	850.894.694	67.899.776.872	30.188.722.404	37.711.054.468	19.355.732.962	10.832.989.442	

SIAF

Lic. Miguel Lucena, Jefe
Departamento de Presupuesto
Presidencia de la República

LISTADO DE EJECUCION PRESUPUESTARIA POR EL OBJETO DEL GASTO
SOBRE MOVIMIENTOS DESDE EL 01/01/2023 AL 31/07/2023

Nivel de Impresión: '4. GRUPO'

Nivel: 12 hasta: 12 Entidad: 1 hasta: 1 Clase: 1 hasta: 1 Programa: 1 hasta: 1 Proyecto/Actividad: 1 hasta: 1 Objeto: 0 hasta: 999 Fuente: 0 hasta: 99 Org.Financ.: 0 hasta: 999 Dpt.: 0 hasta: 999

DESCRIPCION	PRESUPUESTO INICIAL	MODIFICACIONES	PRESUPUESTO VIGENTE	OBLIGADO	SALDO PRESUPUESTARIO	PAGADO	OBLIGACIONES PENDIENTE DE PAGO	% EJE
12 PODER EJECUTIVO	67.048.882.178	850.894.694	67.899.776.872	30.188.722.404	37.711.054.468	19.355.732.962	10.832.989.442	44
1 PRESIDENCIA DE LA REPUBLICA	67.048.882.178	850.894.694	67.899.776.872	30.188.722.404	37.711.054.468	19.355.732.962	10.832.989.442	44
Clase: 1 PROGRAMA CENTRAL	67.048.882.178	850.894.694	67.899.776.872	30.188.722.404	37.711.054.468	19.355.732.962	10.832.989.442	44
Programa: 1 PROGRAMA CENTRAL	67.048.882.178	850.894.694	67.899.776.872	30.188.722.404	37.711.054.468	19.355.732.962	10.832.989.442	44
Actividad: 1 CONDUCCION SUPERIOR DEL PODER EJECUTIVO	67.048.882.178	850.894.694	67.899.776.872	30.188.722.404	37.711.054.468	19.355.732.962	10.832.989.442	44
Ships afec.: Total General:	67.048.882.178	850.894.694	67.899.776.872	30.188.722.404	37.711.054.468	19.355.732.962	10.832.989.442	44




Lic. Miguel Lucena, Jefe
Departamento de Presupuesto
Presidencia de la República

LISTADO DE EJECUCION PRESUPUESTARIA POR EL OBJETO DEL GASTO
SOBRE MOVIMIENTOS DESDE EL 01/01/2023 AL 31/07/2023

Nivel de Impresión: '5. SUB GRUPO'

Nivel: 12 hasta: 12 Entidad: 1 hasta: 1 Clase: 1 hasta: 1 Programa: 1 hasta: 1 Proyecto/Actividad: 1 hasta: 1 Objeto: 0 hasta: 999 Fuente: 0 hasta: 99 Org.Financ.: 0 hasta: 999 Dpt.: 0 hasta: 999

Grupo	DESCRIPCION	PRESUPUESTO INICIAL	MODIFICACIONES	PRESUPUESTO VIGENTE	OBLIGADO	SALDO PRESUPUESTARIO	PAGADO	OBLIGACIONES PENDIENTE DE PAGO	% EJE
12	PODER EJECUTIVO	67,048,882,178	850,894,694	67,899,776,872	30,188,722,404	37,711,054,468	19,355,732,962	10,832,989,442	44
1	PRESIDENCIA DE LA REPUBLICA	67,048,882,178	850,894,694	67,899,776,872	30,188,722,404	37,711,054,468	19,355,732,962	10,832,989,442	44
Clase:	1 PROGRAMA CENTRAL	67,048,882,178	850,894,694	67,899,776,872	30,188,722,404	37,711,054,468	19,355,732,962	10,832,989,442	44
Programa:	1 PROGRAMA CENTRAL	67,048,882,178	850,894,694	67,899,776,872	30,188,722,404	37,711,054,468	19,355,732,962	10,832,989,442	44
Actividad:	1 CONDUCCION SUPERIOR DEL PODER EJECUTIVO	67,048,882,178	850,894,694	67,899,776,872	30,188,722,404	37,711,054,468	19,355,732,962	10,832,989,442	44
	Snips atec.:								
100	SERVICIOS PERSONALES	30,067,889,107	-	30,018,783,801	14,930,738,818	15,088,044,983	5,959,531,432	8,971,207,386	50
200	SERVICIOS NO PERSONALES	28,743,667,556	-	28,652,027,556	10,914,585,738	17,737,441,818	9,222,722,632	1,691,863,106	38
300	BIENES DE CONSUMO E INSUMOS	3,776,295,000	1,423,200,000	5,199,495,000	2,438,469,698	2,761,025,302	2,302,759,748	135,709,950	47
500	INVERSION FISICA	1,190,880,000	0	1,190,880,000	212,563,120	978,316,880	178,354,120	34,209,000	18
800	TRANSFERENCIAS	128,000,000	0	128,000,000	0	128,000,000	0	0	0
900	OTROS GASTOS	3,142,150,515	431,560,000	2,710,590,515	1,692,365,030	1,018,225,485	1,692,365,030	0	62
Total General:		67,048,882,178	850,894,694	67,899,776,872	30,188,722,404	37,711,054,468	19,355,732,962	10,832,989,442	



Lic. Miguel Lucena, Jefe
Departamento de Presupuesto
Presidencia de la Republica