

**EJECUCION DE INGRESOS POR ENTIDAD Y FUENTE  
DEL MES DE ENERO AL MES DE MAYO**


ENTIDAD : 12 1 PRESIDENCIA DE LA REPÚBLICA

ORIGEN DE RECURSO	DETALLE DEL ORIGEN	DESCRIPCION	PRESUPUESTO INICIAL	MODIFICACIONES	PRESUPUESTO VIGENTE	INGRESOS DEVENGADOS	INGRESOS RECAUDADOS	POR RECIBIR
<b>Fuente de Financiamiento : 10 RECURSOS DEL TESORO</b>								
151	10 RECURSOS DEL TESORO		506.831.873.429	2.211.089.834	509.042.943.263	0	0	0
221	10 RECURSOS DEL TESORO		10.255.394.223	21.059.247.098	31.314.641.321	0	0	0
<b>TOTALES :</b>			<b>517.087.267.652</b>	<b>23.270.316.932</b>	<b>540.357.584.584</b>	<b>0</b>	<b>0</b>	<b>0</b>

ORIGEN DE RECURSO	DETALLE DEL ORIGEN	DESCRIPCION	PRESUPUESTO INICIAL	MODIFICACIONES	PRESUPUESTO VIGENTE	INGRESOS DEVENGADOS	INGRESOS RECAUDADOS	POR RECIBIR
<b>Fuente de Financiamiento : 20 RECURSOS DEL CREDITO PUBLICO</b>								
221	20 RECURSOS DEL CREDITO INTERNO		0	14.536.394.259	14.536.394.259	0	0	0
221	30 RECURSOS DEL CREDITO EXTERNO		58.229.488.673	0	58.229.488.673	0	0	0
<b>TOTALES :</b>			<b>58.229.488.673</b>	<b>14.536.394.259</b>	<b>72.765.882.932</b>	<b>0</b>	<b>0</b>	<b>0</b>

ORIGEN DE RECURSO	DETALLE DEL ORIGEN	DESCRIPCION	PRESUPUESTO INICIAL	MODIFICACIONES	PRESUPUESTO VIGENTE	INGRESOS DEVENGADOS	INGRESOS RECAUDADOS	POR RECIBIR
<b>Fuente de Financiamiento : 30 RECURSOS INSTITUCIONALES</b>								
132	14 REGISTROS VARIOS		1.197.336.509	0	1.197.336.509	640.568.498	640.568.498	556.768.011
132	19 TASAS VARIAS		54.439.248.328	0	54.439.248.328	17.773.989.002	17.773.989.002	36.665.259.326
132	99 CÁNON Y OTROS DERECHOS DE EXPLOTACIÓN		17.120.896.753	0	17.120.896.753	4.967.689.197	4.967.689.197	12.153.007.556
133	1 MULTAS		1.713.074.261	0	1.713.074.261	112.221.103	112.221.103	1.600.853.158
133	2 PUBLICACION DE LA GACETA OFICIAL		480.000.000	0	480.000.000	91.520.001	90.560.001	389.439.999
134	1 REC. PROV. REMATE DE BIENES INCAUT. O COMISADOS O REMD.FINAN		0	0	0	0	0	0
141	1 VENTA DE LIBROS, FORMULARIOS Y DOCUMENTOS		9.200.000	0	9.200.000	0	0	0
142	12 SERVICIOS VARIOS		2.583.052.000	0	2.583.052.000	613.310.550	613.310.550	1.969.741.450
142	16 SERV. TECNICOS Y ADM EN GRAL		1.861.710.000	0	1.861.710.000	0	0	0
151	20 RECURSOS INSTITUCIONALES		102.482.742.069	30.523.450.625	133.006.192.694	0	0	0
151	50 DONACIONES		28.291.236.668	0	28.291.236.668	0	0	0
152	60 APORTES DEL GOBIERNO CENTRAL CON RECURSOS INSTITUCIONALES		0	0	0	0	0	0
152	70 APORTES DEL GOBIERNO CENTRAL CON DONACIONES		0	0	0	0	0	0
156	20 RECURSOS INSTITUCIONALES		0	0	0	0	0	0
163	1 ALQUILER DE EDIFICIOS DE LA ADMINISTRACION CENTRAL		1.328.000.000	0	1.328.000.000	746.914.786	746.914.786	581.085.214
163	30 EXPLOTACIÓN DE CANTINA		100.000.000	0	100.000.000	0	0	0


Siaf

  
**Lic. Miguel Lucena, Jefe  
Departamento de Presupuesto  
Presidencia de la República**

**EJECUCION DE INGRESOS POR ENTIDAD Y FUENTE  
DEL MES DE ENERO AL MES DE MAYO**

ENTIDAD : 12 1 PRESIDENCIA DE LA REPÚBLICA

ORIGEN DE RECURSO	DETALLE DEL ORIGEN	DESCRIPCION	PRESUPUESTO INICIAL	MODIFICACIONES	PRESUPUESTO VIGENTE	INGRESOS DEVENGADOS	INGRESOS RECAUDADOS	POR RECIBIR
<b>Fuente de Financiamiento : 30</b>								
163	99	ALQUILERES VARIOS	500.000.000	0	500.000.000	0	0	0
181	7	YACYRETA	0	0	0	0	0	0
181	8	ITAIPU	0	0	0	0	0	0
181	9	VARIOS	3.350.000.000	0	3.350.000.000	818.734	818.734	3.349.181.266
211	20	VENTA DE OTROS ACTIVOS	120.000.000	0	120.000.000	0	0	0
221	20	RECURSOS DEL CREDITO INTERNO	0	0	0	0	0	0
221	40	RECURSOS INSTITUCIONALES	32.805.374.726	1.455.000.000	34.060.374.726	0	0	0
221	50	DONACIONES	6.951.378.066	691.516.065	7.642.894.131	0	0	0
282	9	VARIOS	198.085.095.634	0	198.085.095.634	13.621.154.693	13.621.154.693	184.463.940.941
343	10	DE RECURSOS PROPIOS	0	2.307.795.337	2.307.795.337	4.663.930.521	4.663.930.521	2.356.135.184
<b>TOTALES :</b>			<b>453.218.145.014</b>	<b>34.977.762.027</b>	<b>488.195.907.041</b>	<b>43.232.117.085</b>	<b>43.231.157.085</b>	<b>239.373.141.737</b>

  
Lic. Miguel Lucena, Jefe  
Departamento de Presupuesto  
Presidencia de la República

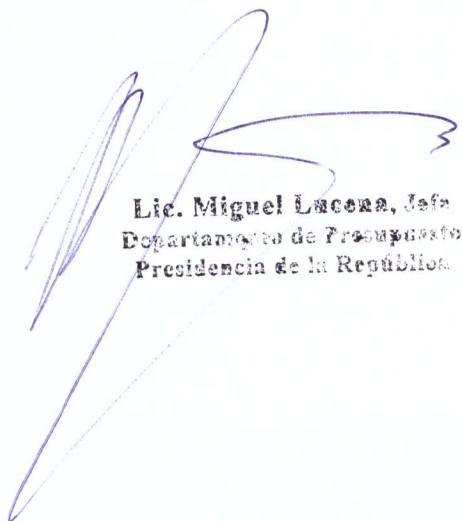
**LISTADO DE EJECUCION PRESUPUESTARIA POR EL OBJETO DEL GASTO  
SOBRE MOVIMIENTOS DESDE EL 01/01/2023 AL 31/05/2023**

Nivel de Impresión: '6. OBJETO'

Nivel: 12 hasta: 12 Entidad: 1 hasta: 1 Clase: 1 hasta: 1 Programa: 1 hasta: 1 Proyecto/Actividad: 1 hasta: 1 Objeto: 0 hasta: 999 Fuente: 0 hasta: 99 Org.Financ.: 0 hasta: 999 Dpt.: 0 hasta: 999

Grupo Sub-Grupo Obj. F.F. O.F. País Dpt.	DESCRIPCION	PRESUPUESTO INICIAL	MODIFICACIONES	PRESUPUESTO VIGENTE	OBLIGADO	SALDO PRESUPUESTARIO	PAGADO	OBLIGACIONES PEND.DE PAGO	% EJEC
<b>12</b>	<b>PODER EJECUTIVO</b>	<b>67.048.882.178</b>	<b>0</b>	<b>67.048.882.178</b>	<b>21.876.666.976</b>	<b>45.172.215.202</b>	<b>10.119.845.615</b>	<b>11.756.821.361</b>	<b>33</b>
<b>1</b>	<b>PRESIDENCIA DE LA REPUBLICA</b>	<b>67.048.882.178</b>	<b>0</b>	<b>67.048.882.178</b>	<b>21.876.666.976</b>	<b>45.172.215.202</b>	<b>10.119.845.615</b>	<b>11.756.821.361</b>	<b>33</b>
<b>Clase:</b>	<b>1 PROGRAMA CENTRAL</b>	<b>67.048.882.178</b>	<b>0</b>	<b>67.048.882.178</b>	<b>21.876.666.976</b>	<b>45.172.215.202</b>	<b>10.119.845.615</b>	<b>11.756.821.361</b>	<b>33</b>
<b>Programa:</b>	<b>1 PROGRAMA CENTRAL</b>	<b>67.048.882.178</b>	<b>0</b>	<b>67.048.882.178</b>	<b>21.876.666.976</b>	<b>45.172.215.202</b>	<b>10.119.845.615</b>	<b>11.756.821.361</b>	<b>33</b>
<b>Actividad:</b>	<b>1 CONDUCCIÓN SUPERIOR DEL PODER EJECUTIVO Snips afec.:</b>	<b>67.048.882.178</b>	<b>0</b>	<b>67.048.882.178</b>	<b>21.876.666.976</b>	<b>45.172.215.202</b>	<b>10.119.845.615</b>	<b>11.756.821.361</b>	<b>33</b>
<b>100</b>	<b>SERVICIOS PERSONALES</b>	<b>30.067.889.107</b>	<b>0</b>	<b>30.067.889.107</b>	<b>10.739.226.014</b>	<b>19.328.663.093</b>	<b>1.881.892.164</b>	<b>8.857.333.850</b>	<b>36</b>
<b>110</b>	<b>REMUNERACIONES BÁSICAS</b>	<b>20.101.491.995</b>	<b>0</b>	<b>20.101.491.995</b>	<b>7.731.343.075</b>	<b>12.370.148.920</b>	<b>576.322.950</b>	<b>7.155.020.125</b>	<b>38</b>
111	10 1 1 99 SUELDOS	17.537.528.940	0	17.537.528.940	7.307.303.725	10.230.225.215	567.769.350	6.739.534.375	42
111	111 Sueldos				7.307.303.725		567.769.350		
113	10 1 1 99 GASTOS DE REPRESENTACIÓN	1.017.694.440	0	1.017.694.440	424.039.350	593.655.090	8.553.600	415.485.750	42
113	113 Gastos De Representación				424.039.350		8.553.600		
114	10 1 1 99 AGUINALDO	1.546.268.615	0	1.546.268.615	0	1.546.268.615	0	0	0
114	110 AGUINALDO				0		0		
<b>120</b>	<b>REMUNERACIONES TEMPORALES</b>	<b>330.610.129</b>	<b>0</b>	<b>330.610.129</b>	<b>117.692.201</b>	<b>212.917.928</b>	<b>0</b>	<b>117.692.201</b>	<b>36</b>
123	10 1 1 99 REMUNERACIÓN EXTRAORDINARIA	312.610.129	0	312.610.129	117.692.201	194.917.928	0	117.692.201	38
123	123 Remuneración Extraordinaria				117.692.201		0		
123	30 1 1 99 REMUNERACIÓN EXTRAORDINARIA	10.000.000	0	10.000.000	0	10.000.000	0	0	0
123	120 REMUNERACIÓN EXTRAORDINARIA				0		0		
125	30 1 1 99 REMUNERACION ADICIONAL	8.000.000	0	8.000.000	0	8.000.000	0	0	0
125	120 REMUNERACION ADICIONAL				0		0		
<b>130</b>	<b>ASIGNACIONES COMPLEMENTARIAS</b>	<b>4.678.628.387</b>	<b>0</b>	<b>4.678.628.387</b>	<b>1.557.052.657</b>	<b>3.121.575.730</b>	<b>265.019.307</b>	<b>1.292.033.350</b>	<b>33</b>
131	10 1 1 99 SUBSIDIO FAMILIAR	630.934.674	0	630.934.674	231.569.614	399.365.060	229.019.307	2.550.307	37
131	131 Subsidio Familiar				231.569.614		229.019.307		
133	10 1 1 99 BONIFICACIONES	3.610.302.553	0	3.610.302.553	1.284.633.043	2.345.669.510	0	1.264.633.043	35
133	133 Bonificaciones				1.284.633.043		0		
133	30 1 1 99 BONIFICACIONES	154.000.000	0	154.000.000	0	154.000.000	0	0	0
133	130 BONIFICACIONES				0		0		
137	10 1 1 99 GRATIFICACIONES POR SERVICIOS ESPECIALES	283.391.160	0	283.391.160	60.850.000	222.541.160	36.000.000	24.850.000	21
137	137 Gratificaciones Por Servicios Especiales				60.850.000		36.000.000		
<b>140</b>	<b>PERSONAL CONTRATADO</b>	<b>4.447.258.607</b>	<b>0</b>	<b>4.447.258.607</b>	<b>1.129.617.031</b>	<b>3.317.641.576</b>	<b>1.040.549.907</b>	<b>89.067.124</b>	<b>25</b>
141	10 1 1 99 CONTRATACIÓN DE PERSONAL TÉCNICO	325.000.000	0	325.000.000	0	325.000.000	0	0	0
141	140 CONTRATACIÓN DE PERSONAL TÉCNICO				0		0		
144	10 1 1 99 JORNALES	1.880.046.922	0	1.880.046.922	704.147.547	1.175.899.375	615.860.423	88.287.124	37
144	144 Jornales				703.307.547		615.860.423		
144	30 1 1 99 JORNALES	29.000.000	0	29.000.000	9.000.000	20.000.000	9.000.000	0	31
144	144 Jornales				9.000.000		9.000.000		
144	30 302 1 99 JORNALES	611.000.000	0	611.000.000	159.595.899	451.404.101	159.595.899	0	28
144	144 Jornales				159.595.899		159.595.899		
145	10 1 1 99 HONORARIOS PROFESIONALES	697.411.685	0	697.411.685	148.346.272	549.065.413	147.566.272	780.000	21
145	145 Honorarios Profesionales				148.346.272		147.566.272		
145	30 302 1 99 HONORARIOS PROFESIONALES	904.800.000	0	904.800.000	108.527.313	796.272.687	108.527.313	0	12
145	145 Honorarios Profesionales				108.527.313		108.527.313		
<b>190</b>	<b>OTROS GASTOS DEL PERSONAL</b>	<b>509.899.989</b>	<b>0</b>	<b>509.899.989</b>	<b>203.521.050</b>	<b>306.378.939</b>	<b>0</b>	<b>203.521.050</b>	<b>40</b>

SIAF

  
**Lic. Miguel Lucena, Jefe**  
**Departamento de Presupuesto**  
**Presidencia de la República**

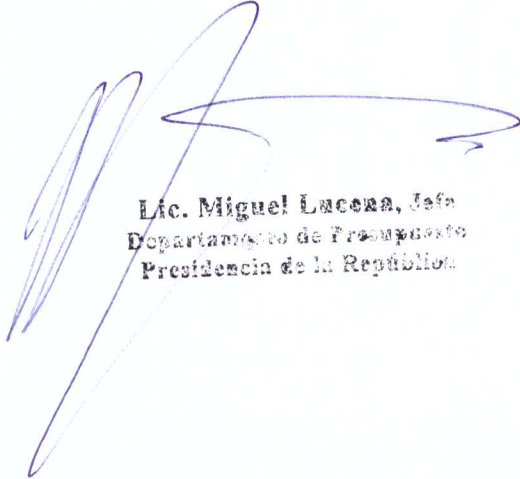
**LISTADO DE EJECUCION PRESUPUESTARIA POR EL OBJETO DEL GASTO  
SOBRE MOVIMIENTOS DESDE EL 01/01/2023 AL 31/05/2023**

Nivel de Impresión: '6. OBJETO'

Nivel: 12 hasta: 12 Entidad: 1 hasta: 1 Clase: 1 hasta: 1 Programa: 1 hasta: 1 Proyecto/Actividad: 1 hasta: 1 Objeto: 0 hasta: 999 Fuente: 0 hasta: 99 Org.Financ.: 0 hasta: 999 Dpt.: 0 hasta: 999

Grupo Sub-Grupo Obj. F.F. O.F. País Dpt.	DESCRIPCION	PRESUPUESTO INICIAL	MODIFICACIONES	PRESUPUESTO VIGENTE	OBLIGADO	SALDO PRESUPUESTARIO	PAGADO	OBLIGACIONES PEND.DE PAGO	% EJEC
<b>12 PODER EJECUTIVO</b>									
<b>1 PRESIDENCIA DE LA REPÚBLICA</b>		<b>67.048.882.178</b>	<b>0</b>	<b>67.048.882.178</b>	<b>21.876.666.976</b>	<b>45.172.215.202</b>	<b>10.119.845.615</b>	<b>11.756.821.361</b>	<b>33</b>
<b>Clase: 1 PROGRAMA CENTRAL</b>		<b>67.048.882.178</b>	<b>0</b>	<b>67.048.882.178</b>	<b>21.876.666.976</b>	<b>45.172.215.202</b>	<b>10.119.845.615</b>	<b>11.756.821.361</b>	<b>33</b>
<b>Programa: 1 PROGRAMA CENTRAL</b>		<b>67.048.882.178</b>	<b>0</b>	<b>67.048.882.178</b>	<b>21.876.666.976</b>	<b>45.172.215.202</b>	<b>10.119.845.615</b>	<b>11.756.821.361</b>	<b>33</b>
<b>Actividad: 1 CONDUCCIÓN SUPERIOR DEL PODER EJECUTIVO Snips afec.:</b>		<b>67.048.882.178</b>	<b>0</b>	<b>67.048.882.178</b>	<b>21.876.666.976</b>	<b>45.172.215.202</b>	<b>10.119.845.615</b>	<b>11.756.821.361</b>	<b>33</b>
<b>SERVICIOS PERSONALES</b>									
<b>190 OTROS GASTOS DEL PERSONAL</b>									
199 10 1 1 99 OTROS GASTOS DEL PERSONAL		509.899.989	0	509.899.989	203.521.050	306.378.939	0	203.521.050	40
199 Otros Gastos Del Personal					203.521.050		0		
<b>200 SERVICIOS NO PERSONALES</b>		<b>28.743.887.556</b>	<b>- 881.640.000</b>	<b>27.862.027.556</b>	<b>7.595.317.740</b>	<b>20.266.709.816</b>	<b>5.501.623.049</b>	<b>2.093.694.691</b>	<b>27</b>
<b>210 SERVICIOS BÁSICOS</b>		<b>1.806.000.000</b>	<b>0</b>	<b>1.806.000.000</b>	<b>893.650.554</b>	<b>912.349.446</b>	<b>348.163.757</b>	<b>545.486.797</b>	<b>49</b>
211 10 1 1 99 ENERGÍA ELECTRICA		0	660.000.000	660.000.000	379.210.000	280.790.000	239.896.000	139.314.000	57
211 Energía Eléctrica					379.210.000		239.896.000		
211 10 152 1 99 ENERGÍA ELECTRICA		660.000.000	- 660.000.000	0	0	0	0	0	100
210 ENERGÍA ELECTRICA					0		0		
212 10 1 1 99 AGUA		180.000.000	0	180.000.000	51.214.494	128.785.506	41.860.177	9.354.317	28
212 Agua					50.214.494		40.860.177		
214 10 1 1 99 TELÉFONOS, TELEFAX Y OTROS SERVICIOS DE TELECOMUNICACIONES		966.000.000	0	966.000.000	463.226.060	502.773.940	66.407.580	396.818.480	48
214 Teléfonos, Telefax, Y Otros Servicios Comunicacionales					463.226.060		66.407.580		
<b>220 TRANSPORTE Y ALMACENAJE</b>		<b>317.000.000</b>	<b>- 20.000.000</b>	<b>297.000.000</b>	<b>45.569.774</b>	<b>251.430.226</b>	<b>40.519.774</b>	<b>5.050.000</b>	<b>15</b>
221 10 1 1 99 TRANSPORTE		12.000.000	0	12.000.000	3.319.774	8.680.226	3.319.774	0	28
221 Transporte					3.319.774		3.319.774		
223 10 1 1 99 TRANSPORTE DE PERSONAS		305.000.000	- 20.000.000	285.000.000	42.250.000	242.750.000	37.200.000	5.050.000	15
223 Transporte De Personas					42.250.000		37.200.000		
<b>230 PASAJES Y VIÁTICOS</b>		<b>2.120.500.000</b>	<b>582.000.000</b>	<b>2.702.500.000</b>	<b>1.009.935.896</b>	<b>1.692.564.304</b>	<b>845.735.475</b>	<b>164.200.221</b>	<b>37</b>
231 10 1 1 99 PASAJES		577.500.000	912.000.000	1.489.500.000	574.940.074	914.559.926	433.857.974	141.082.100	39
231 Pasajes					574.940.074		433.857.974		
232 10 1 1 99 VIÁTICOS Y MOVILIDAD		543.000.000	- 330.000.000	213.000.000	206.759.800	6.240.200	206.759.800	0	97
232 Viáticos Y Movilidad					206.759.800		206.759.800		
232 30 302 1 99 VIÁTICOS Y MOVILIDAD		1.000.000.000	0	1.000.000.000	228.235.822	771.764.178	205.117.701	23.118.121	23
232 Viáticos Y Movilidad					228.235.822		205.117.701		
<b>240 GASTOS POR SERVICIOS DE ASEO, MANTENIMIENTO Y REPARACIONES</b>		<b>5.809.760.884</b>	<b>- 80.000.000</b>	<b>5.749.760.884</b>	<b>1.827.004.197</b>	<b>3.922.756.687</b>	<b>1.238.555.370</b>	<b>588.448.827</b>	<b>32</b>
242 10 1 1 99 MANTENIMIENTO Y REPARACIONES MENORES DE EDIFICIOS Y LOCALES		60.000.000	0	60.000.000	420.000	59.580.000	420.000	0	1
242 Mantenimiento Y Rep. Menores De Edificios Y Locales					420.000		420.000		
242 30 302 1 99 MANTENIMIENTO Y REPARACIONES MENORES DE EDIFICIOS Y LOCALES		1.211.760.000	240.000.000	1.451.760.000	798.004.224	653.755.776	556.183.934	241.820.290	55
242 Mantenimiento Y Rep. Menores De Edificios Y Locales					798.004.224		556.183.934		
243 10 1 1 99 MANTENIMIENTO Y REPARACIONES MENORES DE MAQUINARIAS, EQUIPOS Y MUEBLES DE OFIC.		560.500.000	0	560.500.000	93.745.125	466.754.875	52.996.574	40.748.551	17
243 Mantenimiento Y Rep Menores De Maq. Eq. Y Muebles					93.225.125		52.476.574		
243 30 302 1 99 MANTENIMIENTO Y REPARACIONES MENORES DE MAQUINARIAS, EQUIPOS Y		220.500.000	- 220.000.000	500.000	0	500.000	0	0	0

SIAF

  
**Lic. Miguel Lucena, Jefe**  
**Departamento de Presupuesto**  
**Presidencia de la República**




**LISTADO DE EJECUCION PRESUPUESTARIA POR EL OBJETO DEL GASTO  
SOBRE MOVIMIENTOS DESDE EL 01/01/2023 AL 31/05/2023**

Nivel de Impresión: '6. OBJETO'

Nivel: 12 hasta: 12 Entidad: 1 hasta: 1 Clase: 1 hasta: 1 Programa: 1 hasta: 1 Proyecto/Actividad: 1 hasta: 1 Objeto: 0 hasta: 999 Fuente: 0 hasta: 99 Org.Financ.: 0 hasta: 999 Dpt.: 0 hasta: 999

Grupo Sub-Grupo Obj. F.F. O.F. País Dpt.	DESCRIPCION	PRESUPUESTO INICIAL	MODIFICACIONES	PRESUPUESTO VIGENTE	OBLIGADO	SALDO PRESUPUESTARIO	PAGADO	OBLIGACIONES PEND.DE PAGO	% EJEC
<b>12 PODER EJECUTIVO</b>									
<b>1 PRESIDENCIA DE LA REPÚBLICA</b>									
		67.048.882.178	0	67.048.882.178	21.876.666.976	45.172.215.202	10.119.845.615	11.756.821.361	33
<b>Clase:</b>	<b>1 PROGRAMA CENTRAL</b>	67.048.882.178	0	67.048.882.178	21.876.666.976	45.172.215.202	10.119.845.615	11.756.821.361	33
<b>Programa:</b>	<b>1 PROGRAMA CENTRAL</b>	67.048.882.178	0	67.048.882.178	21.876.666.976	45.172.215.202	10.119.845.615	11.756.821.361	33
<b>Actividad:</b>	<b>1 CONDUCCIÓN SUPERIOR DEL PODER EJECUTIVO Snips afec.:</b>	67.048.882.178	0	67.048.882.178	21.876.666.976	45.172.215.202	10.119.845.615	11.756.821.361	33
<b>SERVICIOS NO PERSONALES</b>									
<b>240 GASTOS POR SERVICIOS DE ASEO, MANTENIMIENTO Y REPARACIONES</b>									
MUEBLES DE OFIC.									
						0		0	
244	10 1 1 99 MANTENIMIENTO Y REPARACIONES MENORES DE EQUIPOS DE TRANSPORTE	1.609.600.000	- 90.000.000	1.519.600.000	432.535.371	1.087.064.629	263.284.658	169.250.713	28
244	Mantenimiento Y Reparaciones Menores De Eq. De Transporte				432.535.371		263.284.658		
245	10 1 1 99 SERVICIOS DE LIMPIEZA, ASEO Y FUMIGACION	1.602.400.884	20.000.000	1.622.400.884	317.568.762	1.304.832.122	211.722.508	105.846.254	20
245	Servicios De Limpieza , Aseo Y Fumigación				317.568.762		211.722.508		
245	30 1 1 99 SERVICIOS DE LIMPIEZA, ASEO Y FUMIGACION	175.000.000	- 10.000.000	165.000.000	40.250.780	124.749.220	37.705.780	2.545.000	24
245	Servicios De Limpieza , Aseo Y Fumigación				40.250.780		37.705.780		
246	10 1 1 99 MANTENIMIENTO Y REPARACIONES MENORES DE INSTALACIONES	370.000.000	0	370.000.000	144.479.935	225.520.065	116.241.916	28.238.019	39
246	Mantenimiento Y Reparaciones Menores De Instalaciones				144.479.935		116.241.916		
<b>250 ALQUILERES Y DERECHOS</b>									
251	10 1 1 99 ALQUILER DE EDIFICIOS Y LOCALES	1.211.940.000	- 310.000.000	901.940.000	306.748.500	595.191.500	245.398.800	61.349.700	34
251	Alquiler De Edificios Y Locales	910.380.000	- 90.000.000	820.380.000	306.748.500	513.631.500	245.398.800	61.349.700	37
251	30 302 1 99 ALQUILER DE EDIFICIOS Y LOCALES	301.560.000	- 220.000.000	81.560.000	0	81.560.000	0	0	0
251	ALQUILER DE EDIFICIOS Y LOCALES				0		0		
260	<b>SERVICIOS TÉCNICOS Y PROFESIONALES</b>	1.588.466.672	605.360.000	2.193.826.672	344.838.834	1.848.987.838	189.514.468	155.324.366	16
261	10 1 1 99 DE INFORMATICA Y SISTEMAS COMPUTARIZADOS	24.000.000	0	24.000.000	0	24.000.000	0	0	0
261	DE INFORMATICA Y SISTEMAS COMPUTARIZADOS				0		0		
261	30 302 1 99 DE INFORMATICA Y SISTEMAS COMPUTARIZADOS	300.000.000	200.000.000	500.000.000	0	500.000.000	0	0	0
261	DE INFORMATICA Y SISTEMAS COMPUTARIZADOS				0		0		
262	10 1 1 99 IMPRENTA, PUBLICACIONES Y REPRODUCCIONES	2.000.000	10.000.000	12.000.000	8.227.000	3.773.000	8.227.000	0	69
262	Imprenta, Publicaciones Y Reproducciones				8.227.000		8.227.000		
263	10 1 1 99 SERVICIOS BANCARIOS	70.000.000	0	70.000.000	2.000.000	68.000.000	2.000.000	0	3
263	Servicios Bancarios				2.000.000		2.000.000		
264	10 1 1 99 PRIMAS Y GASTOS DE SEGUROS	280.800.000	150.000.000	430.800.000	127.893.800	302.906.200	17.230.000	110.863.800	30
264	Primas Y Gastos De Seguros				127.893.800		17.230.000		
264	30 1 1 99 PRIMAS Y GASTOS DE SEGUROS	113.200.000	- 113.200.000	0	0	0	0	0	100
264	PRIMAS Y GASTOS DE SEGUROS				0		0		
265	10 1 1 99 PUBLICIDAD Y PROPAGANDA	60.000.000	- 40.000.000	20.000.000	440.000	19.560.000	440.000	0	2

SIAF



Lic. Miguel Lucena, Jefe  
Departamento de Presupuesto  
Presidencia de la República


**LISTADO DE EJECUCION PRESUPUESTARIA POR EL OBJETO DEL GASTO  
SOBRE MOVIMIENTOS DESDE EL 01/01/2023 AL 31/05/2023**

Nivel de Impresión: '6. OBJETO'

Nivel: 12 hasta: 12 Entidad: 1 hasta: 1 Clase: 1 hasta: 1 Programa: 1 hasta: 1 Proyecto/Actividad: 1 hasta: 1 Objeto: 0 hasta: 999 Fuente: 0 hasta: 99 Org.Financ.: 0 hasta: 999 Dpt.: 0 hasta: 999

Grupo Sub-Grupo Obj. F.F. O.F. País Dpt.	DESCRIPCION	PRESUPUESTO INICIAL	MODIFICACIONES	PRESUPUESTO VIGENTE	OBLIGADO	SALDO PRESUPUESTARIO	PAGADO	OBLIGACIONES PEND.DE PAGO	% EJEC
<b>12</b>	<b>PODER EJECUTIVO</b>								
<b>1</b>	<b>PRESIDENCIA DE LA REPUBLICA</b>	<b>67.048.882.178</b>	<b>0</b>	<b>67.048.882.178</b>	<b>21.876.666.976</b>	<b>45.172.215.202</b>	<b>10.119.845.615</b>	<b>11.756.821.361</b>	<b>33</b>
<b>Clase:</b>	<b>1 PROGRAMA CENTRAL</b>	<b>67.048.882.178</b>	<b>0</b>	<b>67.048.882.178</b>	<b>21.876.666.976</b>	<b>45.172.215.202</b>	<b>10.119.845.615</b>	<b>11.756.821.361</b>	<b>33</b>
<b>Programa:</b>	<b>1 PROGRAMA CENTRAL</b>	<b>67.048.882.178</b>	<b>0</b>	<b>67.048.882.178</b>	<b>21.876.666.976</b>	<b>45.172.215.202</b>	<b>10.119.845.615</b>	<b>11.756.821.361</b>	<b>33</b>
<b>Actividad:</b>	<b>1 CONDUCCIÓN SUPERIOR DEL PODER EJECUTIVO Snips afec.:</b>	<b>67.048.882.178</b>	<b>0</b>	<b>67.048.882.178</b>	<b>21.876.666.976</b>	<b>45.172.215.202</b>	<b>10.119.845.615</b>	<b>11.756.821.361</b>	<b>33</b>
	<b>SERVICIOS NO PERSONALES</b>								
	<b>260 SERVICIOS TÉCNICOS Y PROFESIONALES</b>								
265	Publicidad Y Propaganda				440.000		440.000		
266	10 1 1 99 CONSULTORIAS, ASESORIAS E INVESTIGACIONES	60.000.000	18.000.000	78.000.000	12.000.000	66.000.000	12.000.000		0 15
266	266 Consultorias, Asesorias E Investigaciones				12.000.000		12.000.000		
268	10 1 1 99 SERVICIOS DE COMUNICACIONES	322.266.672	30.000.000	352.266.672	128.278.034	223.988.638	100.117.468	28.160.566	36
268	268 Servicios De Comunicaciones				128.278.034		100.117.468		
268	30 302 1 99 SERVICIOS DE COMUNICACIONES	150.000.000	0	150.000.000	0	150.000.000	0		0 0
260	SERVICIOS DE COMUNICACIONES				0		0		
269	10 1 1 99 SERVICIOS TECNICOS Y PROFESIONALES VARIOS	206.200.000	350.560.000	556.760.000	66.000.000	490.760.000	49.500.000	16.500.000	12
269	269 Servicios Técnicos Y Profesionales - Varios				66.000.000		49.500.000		
270	<b>SERVICIO SOCIAL</b>	<b>2.760.000.000</b>	<b>0</b>	<b>2.760.000.000</b>	<b>1.075.000.000</b>	<b>1.685.000.000</b>	<b>646.000.000</b>	<b>429.000.000</b>	<b>39</b>
271	10 1 1 99 SERVICIOS DE SEGURO MEDICO	2.760.000.000	0	2.760.000.000	1.075.000.000	1.685.000.000	646.000.000	429.000.000	39
271	271 Servicios De Seguro Médico				1.075.000.000		646.000.000		
280	<b>OTROS SERVICIOS EN GENERAL</b>	<b>11.670.000.000</b>	<b>- 1.679.000.000</b>	<b>9.991.000.000</b>	<b>840.360.185</b>	<b>9.150.639.815</b>	<b>698.325.405</b>	<b>142.034.780</b>	<b>8</b>
281	10 1 1 99 SERVICIOS DE CEREMONIAL	9.850.000.000	- 1.704.000.000	8.146.000.000	816.469.472	7.329.530.528	674.434.692	142.034.780	10
281	281 Servicios De Ceremonial				816.469.472		674.434.692		
284	10 1 1 99 SERVICIOS DE CATERING	1.820.000.000	0	1.820.000.000	0	1.820.000.000	0		0 0
280	SERVICIOS DE CATERING				0		0		
284	30 1 1 99 SERVICIOS DE CATERING	0	25.000.000	25.000.000	23.890.713	1.109.287	23.890.713		0 96
284	284 Servicios De Catering				23.890.713		23.890.713		
290	<b>SERVICIOS DE CAPACITACIÓN Y ADIESTRAMIENTO</b>	<b>1.460.000.000</b>	<b>0</b>	<b>1.460.000.000</b>	<b>1.252.210.000</b>	<b>207.790.000</b>	<b>1.249.410.000</b>	<b>2.800.000</b>	<b>86</b>
291	10 1 1 99 CAPACITACIÓN DEL PERSONAL DEL ESTADO	80.000.000	0	80.000.000	52.210.000	27.790.000	49.410.000	2.800.000	65
291	291 Capacitación Del Personal Del Estado				52.210.000		49.410.000		
291	30 302 1 99 CAPACITACIÓN DEL PERSONAL DEL ESTADO	1.380.000.000	0	1.380.000.000	1.200.000.000	180.000.000	1.200.000.000		0 87
291	291 Capacitación Del Personal Del Estado				1.200.000.000		1.200.000.000		
300	<b>BIENES DE CONSUMO E INSUMOS</b>	<b>3.776.295.000</b>	<b>1.313.200.000</b>	<b>5.089.495.000</b>	<b>2.034.097.482</b>	<b>3.055.397.518</b>	<b>1.235.485.782</b>	<b>798.611.700</b>	<b>40</b>
310	<b>PRODUCTOS ALIMENTICIOS</b>	<b>502.100.000</b>	<b>150.000.000</b>	<b>652.100.000</b>	<b>167.424.442</b>	<b>484.675.558</b>	<b>122.442.492</b>	<b>44.981.950</b>	<b>26</b>
311	10 1 1 99 ALIMENTOS PARA PERSONAS	502.100.000	150.000.000	652.100.000	167.424.442	484.675.558	122.442.492	44.981.950	26
311	311 Alimentos Para Personas				167.424.442		122.442.492		
320	<b>TEXTILES Y VESTUARIOS</b>	<b>150.000.000</b>	<b>211.000.000</b>	<b>361.000.000</b>	<b>23.411.000</b>	<b>337.589.000</b>	<b>0</b>	<b>23.411.000</b>	<b>6</b>
323	10 1 1 99 CONFECCIONES TEXTILES	150.000.000	211.000.000	361.000.000	23.411.000	337.589.000	0	23.411.000	6
323	323 Confecciones Textiles				23.411.000		0		
330	<b>PRODUCTOS DE PAPEL, CARTÓN E IMPRESOS</b>	<b>111.000.000</b>	<b>185.000.000</b>	<b>296.000.000</b>	<b>27.625.089</b>	<b>268.374.911</b>	<b>25.502.089</b>	<b>2.123.000</b>	<b>9</b>
331	10 1 1 99 PAPEL DE ESCRITORIO Y CARTÓN	12.000.000	100.000.000	112.000.000	1.650.000	110.350.000	1.650.000		0 1
331	331 Papel De Escritorio Y Cartón				1.650.000		1.650.000		
333	10 1 1 99 PRODUCTOS DE ARTES GRAFICAS	0	5.000.000	5.000.000	0	5.000.000	0		0 0

SIAF



Lic. Miguel Lucena, Jefe  
Departamento de Presupuesto  
Presidencia de la República


**LISTADO DE EJECUCION PRESUPUESTARIA POR EL OBJETO DEL GASTO  
SOBRE MOVIMIENTOS DESDE EL 01/01/2023 AL 31/05/2023**

Nivel de Impresión: '6. OBJETO'

Nivel: 12 hasta: 12 Entidad: 1 hasta: 1 Clase: 1 hasta: 1 Programa: 1 hasta: 1 Proyecto/Actividad: 1 hasta: 1 Objeto: 0 hasta: 999 Fuente: 0 hasta: 99 Org.Financ.: 0 hasta: 999 Dpt.: 0 hasta: 999

Grupo Sub-Grupo Obj. F.F. O.F. País Dpt.	DESCRIPCION	PRESUPUESTO INICIAL	MODIFICACIONES	PRESUPUESTO VIGENTE	OBLIGADO	SALDO PRESUPUESTARIO	PAGADO	OBLIGACIONES PEND.DE PAGO	% EJEC
<b>12</b>	<b>PODER EJECUTIVO</b>								
<b>1</b>	<b>PRESIDENCIA DE LA REPUBLICA</b>	<b>67.048.882.178</b>	<b>0</b>	<b>67.048.882.178</b>	<b>21.876.666.976</b>	<b>45.172.215.202</b>	<b>10.119.845.615</b>	<b>11.756.821.361</b>	<b>33</b>
<b>Clase:</b>	<b>1 PROGRAMA CENTRAL</b>	<b>67.048.882.178</b>	<b>0</b>	<b>67.048.882.178</b>	<b>21.876.666.976</b>	<b>45.172.215.202</b>	<b>10.119.845.615</b>	<b>11.756.821.361</b>	<b>33</b>
<b>Programa:</b>	<b>1 PROGRAMA CENTRAL</b>	<b>67.048.882.178</b>	<b>0</b>	<b>67.048.882.178</b>	<b>21.876.666.976</b>	<b>45.172.215.202</b>	<b>10.119.845.615</b>	<b>11.756.821.361</b>	<b>33</b>
<b>Actividad:</b>	<b>1 CONDUCCIÓN SUPERIOR DEL PODER EJECUTIVO Snips afec.:</b>	<b>67.048.882.178</b>	<b>0</b>	<b>67.048.882.178</b>	<b>21.876.666.976</b>	<b>45.172.215.202</b>	<b>10.119.845.615</b>	<b>11.756.821.361</b>	<b>33</b>
	<b>BIENES DE CONSUMO E INSUMOS</b>								
	<b>330 PRODUCTOS DE PAPEL, CARTÓN E IMPRESOS</b>								
330	PRODUCTOS DE ARTES GRAFICAS				0		0		
334	10 1 1 99 PRODUCTOS DE PAPEL Y CARTON	5.000.000	10.000.000	15.000.000	3.113.089	11.886.911	3.055.589	57.500	21
334	Productos De Papel Y Carton				3.113.089		3.055.589		
335	10 1 1 99 LIBROS, REVISTAS Y PERIÓDICOS	94.000.000	70.000.000	164.000.000	22.862.000	141.138.000	20.796.500	2.065.500	14
335	Libros, Revistas Y Periódicos				22.862.000		20.796.500		
340	<b>BIENES DE CONSUMO DE OFICINAS E INSUMOS</b>	<b>640.820.000</b>	<b>40.000.000</b>	<b>680.820.000</b>	<b>72.842.400</b>	<b>607.977.600</b>	<b>44.746.650</b>	<b>28.095.750</b>	<b>35</b>
341	10 1 1 99 ELEMENTOS DE LIMPIEZA	63.020.000	40.000.000	103.020.000	35.995.301	67.024.699	22.013.351	13.981.950	35
341	Elementos De Limpieza				35.995.301		22.013.351		
342	10 1 1 99 ÚTILES DE ESCRITORIO, OFICINA Y ENSERES	505.400.000	0	505.400.000	10.272.773	495.127.227	4.923.973	5.348.800	2
342	Utiles De Escritorio, Oficina Y Enseñanzas				10.272.773		4.923.973		
343	10 1 1 99 ÚTILES Y MATERIALES ELÉCTRICOS	60.200.000	0	60.200.000	22.759.730	37.440.270	13.994.730	8.765.000	38
343	Utiles Y Materiales Eléctricos				22.759.730		13.994.730		
344	10 1 1 99 UTENSILIOS DE COCINA Y COMEDOR	10.000.000	0	10.000.000	2.325.720	7.674.280	2.325.720	0	23
344	Utensilios De Cocina Y Comedor				2.325.720		2.325.720		
345	10 1 1 99 PRODUCTOS DE VIDRIO, LOZA Y PORCELANA	2.200.000	0	2.200.000	1.488.876	711.124	1.488.876	0	68
345	Productos De Vidrios, Loza Y Porcelana				1.488.876		1.488.876		
350	<b>PRODUCTOS E INSTRUM. QUÍMICOS Y MEDICINALES</b>	<b>78.865.000</b>	<b>76.000.000</b>	<b>154.865.000</b>	<b>27.991.571</b>	<b>126.873.429</b>	<b>27.991.571</b>	<b>0</b>	<b>18</b>
351	10 1 1 99 COMPUESTOS QUÍMICOS	18.000.000	75.000.000	93.000.000	6.045.000	86.955.000	6.045.000	0	7
351	Compuestos Químicos				6.045.000		6.045.000		
352	10 1 1 99 PRODUCTOS FARMACÉUTICOS Y MEDICINALES	14.000.000	0	14.000.000	25.700	13.974.300	25.700	0	0
352	Productos Farmacéuticos Y Medicinales				25.700		25.700		
354	10 1 1 99 INSECTICIDAS, FUMIGANTES Y OTROS	15.865.000	0	15.865.000	5.911.671	9.953.329	5.911.671	0	37
354	Insecticidas Fumigantes Y Otros				5.911.671		5.911.671		
355	10 1 1 99 TINTAS, PINTURAS Y COLORANTES	24.000.000	0	24.000.000	15.454.200	8.545.800	15.454.200	0	64
355	Tintas, Pinturas Y Colorantes				15.454.200		15.454.200		
357	10 1 1 99 PRODUCTOS DE MATERIAL PLÁSTICO	7.000.000	1.000.000	8.000.000	555.000	7.445.000	555.000	0	7
357	Productos De Material Plástico				555.000		555.000		
360	<b>COMBUSTIBLES Y LUBRICANTES</b>	<b>2.077.080.000</b>	<b>551.000.000</b>	<b>2.628.080.000</b>	<b>1.700.000.000</b>	<b>928.080.000</b>	<b>1.000.000.000</b>	<b>700.000.000</b>	<b>65</b>
361	10 1 1 99 COMBUSTIBLES	2.049.000.000	551.000.000	2.600.000.000	1.700.000.000	900.000.000	1.000.000.000	700.000.000	65
361	Combustibles				1.700.000.000		1.000.000.000		
362	10 1 1 99 LUBRICANTES	28.080.000	0	28.080.000	0	28.080.000	0	0	0
362	LUBRICANTES				0		0		
390	<b>OTROS BIENES DE CONSUMO</b>	<b>216.430.000</b>	<b>100.200.000</b>	<b>316.630.000</b>	<b>14.802.980</b>	<b>301.827.020</b>	<b>14.802.980</b>	<b>0</b>	<b>5</b>
391	10 1 1 99 ARTÍCULOS DE CAUCHO	5.040.000	0	5.040.000	0	5.040.000	0	0	0
391	ARTÍCULOS DE CAUCHO				0		0		
392	10 1 1 99 CUBIERTAS Y CÁMARAS DE AIRE	104.000.000	16.000.000	120.000.000	0	120.000.000	0	0	0
392	CUBIERTAS Y CÁMARAS DE AIRE				0		0		

SIAF



Lic. Miguel Lucena, Jefe  
Departamento de Presupuestos  
Presidencia de la República



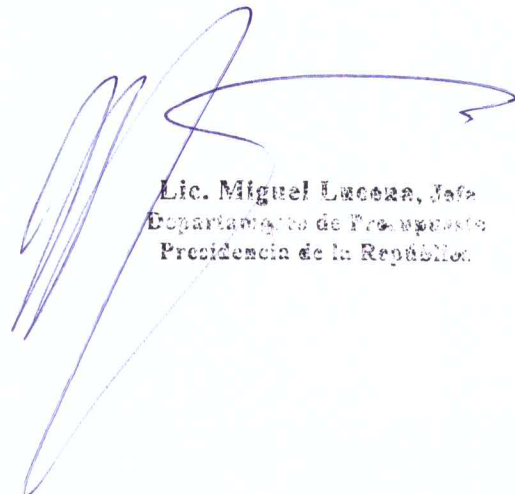
**LISTADO DE EJECUCION PRESUPUESTARIA POR EL OBJETO DEL GASTO  
SOBRE MOVIMIENTOS DESDE EL 01/01/2023 AL 31/05/2023**

Nivel de Impresión: '6. OBJETO'

Nivel: 12 hasta: 12 Entidad: 1 hasta: 1 Clase: 1 hasta: 1 Programa: 1 hasta: 1 Proyecto/Actividad: 1 hasta: 1 Objeto: 0 hasta: 999 Fuente: 0 hasta: 99 Org.Financ.: 0 hasta: 999 Dpt.: 0 hasta: 999

Grupo Sub-Grupo Obj. F.F. O.F. País Dpt.	DESCRIPCION	PRESUPUESTO INICIAL	MODIFICACIONES	PRESUPUESTO VIGENTE	OBLIGADO	SALDO PRESUPUESTARIO	PAGADO	OBLIGACIONES PEND. DE PAGO	% EJEC
<b>12 PODER EJECUTIVO</b>									
<b>1 PRESIDENCIA DE LA REPÚBLICA</b>									
		67.048.882.178	0	67.048.882.178	21.876.666.976	45.172.215.202	10.119.845.615	11.756.821.361	33
<b>Clase:</b>	<b>1 PROGRAMA CENTRAL</b>	67.048.882.178	0	67.048.882.178	21.876.666.976	45.172.215.202	10.119.845.615	11.756.821.361	33
<b>Programa:</b>	<b>1 PROGRAMA CENTRAL</b>	67.048.882.178	0	67.048.882.178	21.876.666.976	45.172.215.202	10.119.845.615	11.756.821.361	33
<b>Actividad:</b>	<b>1 CONDUCCIÓN SUPERIOR DEL PODER EJECUTIVO Snips afec.:</b>	67.048.882.178	0	67.048.882.178	21.876.666.976	45.172.215.202	10.119.845.615	11.756.821.361	33
<b>BIENES DE CONSUMO E INSUMOS</b>									
<b>390 OTROS BIENES DE CONSUMO</b>									
390	CUBIERTAS Y CÁMARAS DE AIRE				0		0		
392 30 1	99 CUBIERTAS Y CÁMARAS DE AIRE	0	83.200.000	83.200.000	0	83.200.000	0	0	0
390	CUBIERTAS Y CÁMARAS DE AIRE				0		0		
393 10 1	99 ESTRUCTURAS METÁLICAS ACABADAS	0	1.000.000	1.000.000	0	1.000.000	0	0	0
390	ESTRUCTURAS METÁLICAS ACABADAS				0		0		
394 10 1	99 HERRAMIENTAS MENORES	27.300.000	0	27.300.000	1.569.160	25.730.840	1.569.160	0	6
394	Herramientas Menores				1.569.160		1.569.160		
395 10 1	99 MATERIALES PARA SEGURIDAD Y ADIESTRAMIENTO	5.050.000	0	5.050.000	0	5.050.000	0	0	0
390	MATERIALES PARA SEGURIDAD Y ADIESTRAMIENTO				0		0		
396 10 1	99 ARTICULOS DE PLÁSTICOS	10.000.000	0	10.000.000	3.553.741	6.446.259	3.553.741	0	36
396	Artículos De Plástico				3.553.741		3.553.741		
397 10 1	99 PRODUCTOS E INSUMOS METÁLICOS	10.500.000	0	10.500.000	2.535.900	7.964.100	2.535.900	0	24
397	Productos E Insumos Metálicos				2.535.900		2.535.900		
398 10 1	99 PRODUCTOS E INSUMOS NO METÁLICOS	5.040.000	0	5.040.000	1.073.000	3.967.000	1.073.000	0	21
398	Productos E Insumos No Metálicos				1.073.000		1.073.000		
399 10 1	99 BIENES DE CONSUMO VARIOS	49.500.000	0	49.500.000	6.071.179	43.428.821	6.071.179	0	12
399	Bienes De Consumo Varios				6.071.179		6.071.179		
500	<b>INVERSION FISICA</b>	<b>1.190.880.000</b>	<b>0</b>	<b>1.190.880.000</b>	<b>178.354.120</b>	<b>1.012.525.880</b>	<b>171.173.000</b>	<b>7.181.120</b>	<b>15</b>
530	<b>ADQUISICIONES DE MAQUINARIAS, EQUIPOS Y HERRAMIENTAS EN GENERAL</b>	<b>8.000.000</b>	<b>120.600.000</b>	<b>128.600.000</b>	<b>33.600.000</b>	<b>95.000.000</b>	<b>33.600.000</b>	<b>0</b>	<b>26</b>
532 30 302	99 MAQUINARIAS Y EQUIPOS AGROPECUARIOS E INDUSTRIALES	0	80.000.000	80.000.000	0	80.000.000	0	0	0
530	MAQUINARIAS Y EQUIPOS AGROPECUARIOS E INDUSTRIALES				0		0		
536 30 302	99 EQUIPOS DE COMUNICACIONES Y SEÑALAMIENTOS	8.000.000	7.000.000	15.000.000	0	15.000.000	0	0	0
530	EQUIPOS DE COMUNICACIONES Y SEÑALAMIENTOS				0		0		
538 30 302	99 HERRAMIENTAS, APARATOS E INSTRUMENTOS EN GENERAL	0	33.600.000	33.600.000	33.600.000	0	33.600.000	0	100
538	Herramientas, Aparatos E Instrumentos En General				33.600.000		33.600.000		
540	<b>ADQUISICIONES DE EQUIPOS DE OFICINA Y COMPUTACION</b>	<b>1.060.000.000</b>	<b>57.720.000</b>	<b>1.002.280.000</b>	<b>144.754.120</b>	<b>857.525.880</b>	<b>137.573.000</b>	<b>7.181.120</b>	<b>14</b>
541 30 302	99 ADQUISICIONES DE MUEBLES Y ENSERES	610.000.000	20.098.880	630.098.880	137.573.000	492.525.880	137.573.000	0	22
541	Adquisición De Muebles Y Enseres				137.573.000		137.573.000		
542 30 302	99 ADQUISICIONES DE EQUIPOS DE OFICINA	0	125.000.000	125.000.000	0	125.000.000	0	0	0
540	ADQUISICIONES DE EQUIPOS DE OFICINA				0		0		

SIAF



Lic. Miguel Lucena, Jefe  
Departamento de Presupuestos  
Presidencia de la República.




**LISTADO DE EJECUCION PRESUPUESTARIA POR EL OBJETO DEL GASTO  
SOBRE MOVIMIENTOS DESDE EL 01/01/2023 AL 31/05/2023**

Nivel de Impresión: '6. OBJETO'

Nivel: 12 hasta: 12 Entidad: 1 hasta: 1 Clase: 1 hasta: 1 Programa: 1 hasta: 1 Proyecto/Actividad: 1 hasta: 1 Objeto: 0 hasta: 999 Fuente: 0 hasta: 99 Org.Financ.: 0 hasta: 999 Dpt.: 0 hasta: 999

Grupo Sub-Grupo Obj. F.F. O.F. País Dpt.	DESCRIPCION	PRESUPUESTO INICIAL	MODIFICACIONES	PRESUPUESTO VIGENTE	OBLIGADO	SALDO PRESUPUESTARIO	PAGADO	OBLIGACIONES PEND.DE PAGO	% EJEC
<b>12 PODER EJECUTIVO</b>									
<b>1 PRESIDENCIA DE LA REPUBLICA</b>		<b>67.048.882.178</b>	<b>0</b>	<b>67.048.882.178</b>	<b>21.876.666.976</b>	<b>45.172.215.202</b>	<b>10.119.845.615</b>	<b>11.756.821.361</b>	<b>33</b>
Clase: 1 PROGRAMA CENTRAL		67.048.882.178	0	67.048.882.178	21.876.666.976	45.172.215.202	10.119.845.615	11.756.821.361	33
Programa: 1 PROGRAMA CENTRAL		67.048.882.178	0	67.048.882.178	21.876.666.976	45.172.215.202	10.119.845.615	11.756.821.361	33
Actividad: 1 CONDUCCIÓN SUPERIOR DEL PODER EJECUTIVO Snips afec.:		67.048.882.178	0	67.048.882.178	21.876.666.976	45.172.215.202	10.119.845.615	11.756.821.361	33
<b>INVERSION FISICA</b>									
<b>540 ADQUISICIONES DE EQUIPOS DE OFICINA Y COMPUTACION</b>									
543	30 302 1 99ADQUISICIONES DE EQUIPOS DE COMPUTACION	450.000.000	- 202.818.880	247.181.120	7.181.120	240.000.000	0	7.181.120	3
	543 Adquisición De Equipos De Computación				7.181.120		0		
<b>570 ADQUISICIÓN DE ACTIVOS INTANGIBLES</b>									
579	30 302 1 99ACTIVOS INTANGIBLES	122.880.000	- 62.880.000	60.000.000	0	60.000.000	0	0	0
	570 ACTIVOS INTANGIBLES				0		0		
<b>800 TRANSFERENCIAS</b>									
<b>840 TRANSFERENCIAS CORRIENTES AL SECTOR PRIVADO</b>									
849	10 1 1 99OTRAS TRANSFERENCIAS CORRIENTES	128.000.000	0	128.000.000	0	128.000.000	0	0	0
	840 OTRAS TRANSFERENCIAS CORRIENTES				0		0		
<b>900 OTROS GASTOS</b>									
<b>910 PAGO DE IMPUESTOS, TASAS, GASTOS JUDICIALES Y OTROS</b>									
910	10 1 1 99PAGO DE IMPUESTOS, TASAS, GASTOS JUDICIALES Y OTROS	642.150.515	- 466.560.000	175.590.515	129.671.620	45.918.895	129.671.620	0	74
	911 Impuestos Directos				23.228.320		23.228.320		
	913 Tasas Y Contribuciones				106.443.300		106.443.300		
<b>920 DEVOLUCIÓN DE IMPUESTOS Y OTROS INGRESOS NO TRIBUTARIOS</b>									
920	10 1 1 99DEVOLUCIÓN DE IMPUESTOS Y OTROS INGRESOS NO TRIBUTARIOS	0	35.000.000	35.000.000	0	35.000.000	0	0	0
	920 DEVOLUCIÓN DE IMPUESTOS Y OTROS INGRESOS NO TRIBUTARIOS				0		0		
920	30 1 1 99DEVOLUCIÓN DE IMPUESTOS Y OTROS INGRESOS NO TRIBUTARIOS	0	15.000.000	15.000.000	0	15.000.000	0	0	0
	920 DEVOLUCIÓN DE IMPUESTOS Y OTROS INGRESOS NO TRIBUTARIOS				0		0		
<b>970 GASTOS RESERVADOS</b>									
970	10 1 1 99GASTOS RESERVADOS	2.500.000.000	0	2.500.000.000	1.200.000.000	1.300.000.000	1.200.000.000	0	48
	979 Gastos Reservados	2.500.000.000	0	2.500.000.000	1.200.000.000	1.300.000.000	1.200.000.000	0	48
<b>Total General:</b>		<b>67.048.882.178</b>	<b>0</b>	<b>67.048.882.178</b>	<b>21.876.666.976</b>	<b>45.172.215.202</b>	<b>10.119.845.615</b>	<b>11.756.821.361</b>	

SIAF




Lic. Miguel Lucena, Jefe  
Departamento de Presupuestos  
Presidencia de la República

**LISTADO DE EJECUCION PRESUPUESTARIA POR EL OBJETO DEL GASTO  
 SOBRE MOVIMIENTOS DESDE EL 01/01/2023 AL 31/05/2023**

Nivel de Impresión: '4. GRUPO'

Nivel: 12 hasta: 12 Entidad: 1 hasta: 1 Clase: 1 hasta: 1 Programa: 1 hasta: 1 Proyecto/Actividad: 1 hasta: 1 Objeto: 0 hasta: 999 Fuente: 0 hasta: 99 Org.Financ.: 0 hasta: 999 Dpt.: 0 hasta: 999

DESCRIPCION	PRESUPUESTO INICIAL	MODIFICACIONES	PRESUPUESTO VIGENTE	OBLIGADO	SALDO PRESUPUESTARIO	PAGADO	OBLIGACIONES PEND.DE PAGO	% EJEC
12 PODER EJECUTIVO	67.048.882.178	0	67.048.882.178	21.876.666.976	45.172.215.202	10.119.845.615	11.756.821.361	33
1 PRESIDENCIA DE LA REPUBLICA	67.048.882.178	0	67.048.882.178	21.876.666.976	45.172.215.202	10.119.845.615	11.756.821.361	33
Clase: 1 PROGRAMA CENTRAL	67.048.882.178	0	67.048.882.178	21.876.666.976	45.172.215.202	10.119.845.615	11.756.821.361	33
Programa: 1 PROGRAMA CENTRAL	67.048.882.178	0	67.048.882.178	21.876.666.976	45.172.215.202	10.119.845.615	11.756.821.361	33
Actividad: 1 CONDUCCIÓN SUPERIOR DEL PODER EJECUTIVO Snips afec.:	67.048.882.178	0	67.048.882.178	21.876.666.976	45.172.215.202	10.119.845.615	11.756.821.361	33
<b>Total General:</b>	<b>67.048.882.178</b>	<b>0</b>	<b>67.048.882.178</b>	<b>21.876.666.976</b>	<b>45.172.215.202</b>	<b>10.119.845.615</b>	<b>11.756.821.361</b>	



Elic. Miguel Lucena, Jefe  
 Departamento de Presupuesto  
 Presidencia de la República.

**LISTADO DE EJECUCION PRESUPUESTARIA POR EL OBJETO DEL GASTO  
SOBRE MOVIMIENTOS DESDE EL 01/01/2023 AL 31/05/2023**

Nivel de Impresión: '5. SUB GRUPO'

Nivel: 12 hasta: 12 Entidad: 1 hasta: 1 Clase: 1 hasta: 1 Programa: 1 hasta: 1 Proyecto/Actividad: 1 hasta: 1 Objeto: 0 hasta: 999 Fuente: 0 hasta: 99 Org.Financ.: 0 hasta: 999 Dpt.: 0 hasta: 999

Grupo	DESCRIPCION	PRESUPUESTO INICIAL	MODIFICACIONES	PRESUPUESTO VIGENTE	OBLIGADO	SALDO PRESUPUESTARIO	PAGADO	OBLIGACIONES PEND.DE PAGO	% EJEC
12	PODER EJECUTIVO	67.048.882.178	0	67.048.882.178	21.876.666.976	45.172.215.202	10.119.845.615	11.756.821.361	33
1	PRESIDENCIA DE LA REPUBLICA	67.048.882.178	0	67.048.882.178	21.876.666.976	45.172.215.202	10.119.845.615	11.756.821.361	33
Clase:	1 PROGRAMA CENTRAL	67.048.882.178	0	67.048.882.178	21.876.666.976	45.172.215.202	10.119.845.615	11.756.821.361	33
Programa:	1 PROGRAMA CENTRAL	67.048.882.178	0	67.048.882.178	21.876.666.976	45.172.215.202	10.119.845.615	11.756.821.361	33
Actividad:	1 CONDUCCIÓN SUPERIOR DEL PODER EJECUTIVO Snips afec.:	67.048.882.178	0	67.048.882.178	21.876.666.976	45.172.215.202	10.119.845.615	11.756.821.361	33
100	SERVICIOS PERSONALES	30.067.889.107	0	30.067.889.107	10.739.226.014	19.328.663.093	1.881.892.164	8.857.333.850	36
200	SERVICIOS NO PERSONALES	28.743.867.556	- 881.640.000	27.862.027.556	7.595.317.740	20.266.709.816	5.501.623.049	2.093.694.691	27
300	BIENES DE CONSUMO E INSUMOS	3.776.295.000	1.313.200.000	5.089.495.000	2.034.097.482	3.055.397.518	1.235.485.782	798.611.700	40
500	INVERSION FISICA	1.190.880.000	0	1.190.880.000	178.354.120	1.012.525.880	171.173.000	7.181.120	15
800	TRANSFERENCIAS	128.000.000	0	128.000.000	0	128.000.000	0	0	0
900	OTROS GASTOS	3.142.150.515	- 431.560.000	2.710.590.515	1.329.671.620	1.380.918.895	1.329.671.620	0	49
<b>Total General:</b>		<b>67.048.882.178</b>	<b>0</b>	<b>67.048.882.178</b>	<b>21.876.666.976</b>	<b>45.172.215.202</b>	<b>10.119.845.615</b>	<b>11.756.821.361</b>	



Miguel Luarca, Jefe  
Departamento de Presupuestos  
Presidencia de la República