

**EJECUCION DE INGRESOS POR ENTIDAD Y FUENTE
DEL MES DE ENERO AL MES DE NOVIEMBRE**

ENTIDAD : 12 1 PRESIDENCIA DE LA REPUBLICA

ORIGEN DE DEL RECURSO	DETALLE	DESCRIPCION	PRESUPUESTO INICIAL	MODIFICACIONES	PRESUPUESTO VIGENTE	INGRESOS DEVENGADOS	INGRESOS RECAUDADOS	POR RECIBIR
-----------------------	---------	-------------	---------------------	----------------	---------------------	---------------------	---------------------	-------------

Fuente de Financiamiento : 10 RECURSOS DEL TESORO

151	10 RECURSOS DEL TESORO		470.647.819,151	51.491.507.927	522.139.327.078	0	0	0
221	10 RECURSOS DEL TESORO		134.752.653,710	10.251.932.282	145.004.585.992	0	0	0
TOTALES :			605.400.472.861	61.743.440.209	667.143.913.070	0	0	0

ORIGEN DE DEL RECURSO	DETALLE	DESCRIPCION	PRESUPUESTO INICIAL	MODIFICACIONES	PRESUPUESTO VIGENTE	INGRESOS DEVENGADOS	INGRESOS RECAUDADOS	POR RECIBIR
-----------------------	---------	-------------	---------------------	----------------	---------------------	---------------------	---------------------	-------------

Fuente de Financiamiento : 20 RECURSOS DEL CREDITO PUBLICO

151	30 RECURSOS DEL CREDITO EXTERNO		0	8.000.000.000	8.000.000.000	0	0	0
221	20 RECURSOS DEL CREDITO INTERNO		0	131.037.120.631	131.037.120.631	0	0	0
221	30 RECURSOS DEL CREDITO EXTERNO		27.929.515.356	418.078.638.387	446.008.153.743	0	0	0
TOTALES :			27.929.515.356	557.115.759.018	585.045.274.374	0	0	0



ORIGEN DE DEL RECURSO	DETALLE	DESCRIPCION	PRESUPUESTO INICIAL	MODIFICACIONES	PRESUPUESTO VIGENTE	INGRESOS DEVENGADOS	INGRESOS RECAUDADOS	POR RECIBIR
-----------------------	---------	-------------	---------------------	----------------	---------------------	---------------------	---------------------	-------------


Fuente de Financiamiento : 30 RECURSOS INSTITUCIONALES

132	14 REGISTROS VARIOS		2.049.649.532	250.000.000	2.299.649.532	375.565.713	375.565.713	1.924.083.819
132	19 TASAS VARIAS		52.042.116.946	5.100.000.000	46.942.116.946	32.094.793.251	32.089.386.074	14.852.730.872
132	99 CANON Y OTROS DERECHOS DE EXPLOTACION		14.992.468.938	1.000.000.000	15.992.468.938	14.360.007.081	14.360.007.081	1.632.461.857
133	1 MULTAS		3.482.451.677	862.769.211	2.629.682.466	102.310.937	102.310.937	2.527.371.529
133	2 PUBLICACION DE LA GACETA OFICIAL		480.000.000	0	480.000.000	211.120.000	211.120.000	268.880.000
134	1 REC. PROV. REMATE DE BIENES INCAUT. O COMISADOS O REMD.FINAN		0	0	0	0	0	0
141	1 VENTA DE LIBROS, FORMULARIOS Y DOCUMENTOS		9.200.000	0	9.200.000	0	0	0
142	12 SERVICIOS VARIOS		2.042.418.264	0	2.042.418.264	1.368.846.037	1.368.846.037	673.572.227
142	16 SERV. TECNICOS Y ADM. EN GRAL		0	100.000.000	100.000.000	13.207.650	13.207.650	86.792.350
151	20 RECURSOS INSTITUCIONALES		117.613.319.672	16.913.522.264	134.526.841.936	45.000.000	45.000.000	134.481.841.936
151	50 DONACIONES		26.371.429.387	0	26.371.429.387	0	0	0
152	60 APORTES DEL GOBIERNO CENTRAL CON RECURSOS INSTITUCIONALES		0	0	0	0	0	0
152	70 APORTES DEL GOBIERNO CENTRAL CON DONACIONES		0	0	0	0	0	0
156	20 RECURSOS INSTITUCIONALES		0	0	0	0	0	0
163	1 ALOQUILER DE EDIFICIOS DE LA ADMINISTRACION CENTRAL		768.000.000	0	768.000.000	489.992.373	489.992.373	278.007.627

**EJECUCION DE INGRESOS POR ENTIDAD Y FUENTE
DEL MES DE ENERO AL MES DE NOVIEMBRE**

ENTIDAD : 12 1 PRESIDENCIA DE LA REPUBLICA

ORIGEN DE RECURSO	DETALLE DEL ORIGEN	DESCRIPCION	PRESUPUESTO INICIAL	MODIFICACIONES	PRESUPUESTO VIGENTE	INGRESOS DEVENGADOS	INGRESOS RECAUDADOS	POR RECIBIR
Fuente de financiamiento : 30								
163	30 EXPLOTACION DE CANTINA		100.000.000	0	100.000.000	0	0	0
163	99 ALQUILERES VARIOS		500.000.000	0	500.000.000	0	0	0
181	7 YACYRETA		0	0	0	0	0	0
181	8 ITAPIU		0	0	0	0	0	0
191	9 VARIOS		350.000.000	0	350.000.000	4.432.432	4.432.432	345.567.588
211	20 VENTA DE OTROS ACTIVOS		120.000.000	0	120.000.000	0	0	0
221	20 RECURSOS DEL CREDITO INTERNO		0	0	0	0	0	0
221	40 RECURSOS INSTITUCIONALES		36.094.366.622	9.798.845.751	45.893.211.373	0	0	0
221	50 DONACIONES		11.947.019.013	922.833.353	12.869.852.366	0	0	0
292	9 VARIOS		112.531.184.715	0	112.531.184.715	17.038.227.415	17.038.227.415	95.492.957.300
343	10 DE RECURSOS PROPIOS		0	700.000.000	700.000.000	4.204.861.564	4.204.861.564	3.504.861.564
344	10 DONACIONES NACIONALES		0	128.154.879	128.154.879	128.154.879	128.154.879	0
TOTALES :			381.493.623.766	23.860.587.036	405.354.210.802	70.436.519.332	70.431.112.155	249.059.405.521



Nivel de Impresión: 6. OBJETO

Nivel: 12 hasta: 12 Entidad: 1 hasta: 1 Clase: 1 hasta: 1 Programa: 1 hasta: 1 Proyecto/Actividad: 1 hasta: 1 Objeto: 0 hasta: 999 Fuente: 0 hasta: 99 Org.Financ.: 0 hasta: 999 Dpt.: 0 hasta: 999

Grupo Sub-Grupo Obj. F.F. O.F. País Dpt.	DESCRIPCION	PRESUPUESTO INICIAL	MODIFICACIONES	PRESUPUESTO VIGENTE	OBLIGADO	SALDO PRESUPUESTARIO	PAGADO	OBLIGACIONES PEND DE PAGO	% EJEC
12	PODER EJECUTIVO	57.268.894.309	2.232.133.333	59.501.027.642	48.628.813.381	10.872.214.261	36.459.384.192	12.169.429.189	82
1	PRESIDENCIA DE LA REPUBLICA	57.268.894.309	2.232.133.333	59.501.027.642	48.628.813.381	10.872.214.261	36.459.384.192	12.169.429.189	82
	Clase: 1 PROGRAMA CENTRAL	57.268.894.309	2.232.133.333	59.501.027.642	48.628.813.381	10.872.214.261	36.459.384.192	12.169.429.189	82
	Programa: 1 PROGRAMA CENTRAL	57.268.894.309	2.232.133.333	59.501.027.642	48.628.813.381	10.872.214.261	36.459.384.192	12.169.429.189	82
	Actividad: 1 CONDUCCION SUPERIOR DEL PODER EJECUTIVO Snpjs atec.:	57.268.894.309	2.232.133.333	59.501.027.642	48.628.813.381	10.872.214.261	36.459.384.192	12.169.429.189	82
100	SERVICIOS PERSONALES	29.768.201.121	1.470.866.667	28.297.334.454	23.160.152.318	5.137.182.136	14.095.767.638	9.064.384.680	82
110	REMUNERACIONES BASICAS	20.021.504.126	0	20.021.504.126	16.941.272.722	3.080.231.404	9.122.346.698	7.818.926.024	85
111	99 SUELDOS	17.463.693.984	0	17.463.693.984	16.008.386.152	1.455.307.832	8.385.111.898	7.623.274.254	92
111	Sueldos	1.017.694.440	0	1.017.694.440	932.886.570	84.807.870	737.234.800	195.651.770	92
113	99 GASTOS DE REPRESENTACION	1.017.694.440	0	1.017.694.440	932.886.570	84.807.870	737.234.800	195.651.770	92
113	Gastos De Representación	1.017.694.440	0	1.017.694.440	932.886.570	84.807.870	737.234.800	195.651.770	92
114	99 AGUINALDO	1.540.115.702	0	1.540.115.702	932.886.570	1.540.115.702	737.234.800	0	0
114	AGUINALDO	1.540.115.702	0	1.540.115.702	932.886.570	1.540.115.702	737.234.800	0	0
120	REMUNERACIONES TEMPORALES	330.610.127	44.252.028	374.862.155	250.518.006	124.344.149	220.862.155	29.655.851	70
123	99 REMUNERACION EXTRAORDINARIA	312.610.127	44.252.028	356.862.155	250.518.006	106.344.149	220.862.155	29.655.851	70
123	Remuneración Extraordinaria	10.000.000	0	10.000.000	248.823.006	10.000.000	219.167.155	0	0
123	99 REMUNERACION EXTRAORDINARIA	10.000.000	0	10.000.000	248.823.006	10.000.000	219.167.155	0	0
120	REMUNERACION EXTRAORDINARIA	8.000.000	0	8.000.000	0	8.000.000	0	0	0
125	99 REMUNERACION ADICIONAL	8.000.000	0	8.000.000	0	8.000.000	0	0	0
120	REMUNERACION ADICIONAL	4.678.628.272	296.494.957	4.382.133.315	3.255.587.192	1.126.546.123	2.349.706.079	905.881.113	74
130	ASIGNACIONES COMPLEMENTARIAS	630.934.599	84.505.043	715.439.642	329.071.262	386.368.380	310.161.094	18.910.168	46
131	99 SUBSIDIO FAMILIAR	3.610.302.515	280.000.000	3.330.302.515	2.779.749.263	550.553.252	1.906.278.318	873.470.945	83
133	Subsidio Familiar	154.000.000	0	154.000.000	0	154.000.000	0	0	0
133	Bonificaciones	283.391.158	101.000.000	182.391.158	146.766.667	35.624.491	133.266.667	13.500.000	80
133	Bonificaciones	283.391.158	101.000.000	182.391.158	146.766.667	35.624.491	133.266.667	13.500.000	80
130	BONIFICACIONES	4.227.558.607	1.167.623.738	3.059.934.869	2.343.413.438	716.521.431	2.076.379.106	267.034.332	77
137	Gratificaciones Por Servicios Especiales	325.000.000	255.000.000	70.000.000	57.150.000	12.850.000	57.150.000	0	82
140	PERSONAL CONTRATADO	1.880.046.922	30.000.000	1.850.046.922	1.483.565.572	366.481.350	1.284.527.240	199.038.332	80
141	99 CONTRATACION DE PERSONAL TECNICO	1.880.046.922	30.000.000	1.850.046.922	1.483.565.572	366.481.350	1.284.527.240	199.038.332	80
141	Contratacion De Personal Técnico	29.000.000	0	29.000.000	0	29.000.000	0	0	0
144	Jornales	391.300.000	47.175.540	438.475.540	326.949.622	111.525.918	298.679.622	28.270.000	75
144	Jornales	697.411.685	332.623.738	364.787.947	326.949.622	81.399.121	264.162.826	19.226.000	78
145	99 HONORARIOS PROFESIONALES	904.800.000	597.175.540	307.624.460	283.388.826	115.265.042	171.859.418	20.500.000	63
145	Honorarios Profesionales	509.899.989	51.000.000	458.899.989	369.360.960	89.539.029	326.473.600	42.887.360	80
145	Honorarios Profesionales	509.899.989	51.000.000	458.899.989	369.360.960	89.539.029	326.473.600	42.887.360	80
190	OTROS GASTOS DEL PERSONAL	509.899.989	-	509.899.989	369.360.960	89.539.029	326.473.600	42.887.360	80
199	99 OTROS GASTOS DEL PERSONAL	509.899.989	-	509.899.989	369.360.960	89.539.029	326.473.600	42.887.360	80

SIAF



Nivel de Impresión: 6. OBJETO'

Nivel: 12 hasta: 12 Entidad: 1 hasta: 1 Clase: 1 hasta: 1 Programa: 1 hasta: 1 Proyecto/Actividad: 1 hasta: 1 Objeto: 0 hasta: 999 Fuente: 0 hasta: 99 Org.Financ.: 0 hasta: 999 Dpt.: 0 hasta: 999

Grupo Sub-Grupo Obj. F.O.F. País Dpt.	DESCRIPCION	PRESUPUESTO INICIAL	MODIFICACIONES	PRESUPUESTO VIGENTE	OBLIGADO	SALDO PRESUPUESTARIO	PAGADO	OBLIGACIONES PEND DE PAGO	% EJEC
12 PODER EJECUTIVO									
1 PRESIDENCIA DE LA REPUBLICA									
Clase:	1 PROGRAMA CENTRAL	57.268.894.309	2.232.133.333	59.501.027.642	48.628.813.381	10.872.214.261	36.459.384.192	12.169.429.189	82
Programa:	1 PROGRAMA CENTRAL	57.268.894.309	2.232.133.333	59.501.027.642	48.628.813.381	10.872.214.261	36.459.384.192	12.169.429.189	82
Actividad:	1 CONDUCCIÓN SUPERIOR DEL PODER EJECUTIVO Snips atec:	57.268.894.309	2.232.133.333	59.501.027.642	48.628.813.381	10.872.214.261	36.459.384.192	12.169.429.189	82
SERVICIOS PERSONALES									
190 OTROS GASTOS DEL PERSONAL									
199	Otros Gastos Del Personal	17.701.684.726	3.416.710.000	21.118.394.726	17.886.339.061	3.232.055.665	16.026.742.926	1.859.596.135	85
200	SERVICIOS NO PERSONALES	1.770.000.000	90.410.100	1.860.410.100	1.723.455.156	136.954.944	1.626.532.796	96.922.360	93
210	SERVICIOS BÁSICOS	660.000.000	97.410.100	757.410.100	700.025.593	57.384.507	629.614.708	70.410.885	92
211	1 99 ENERGIA ELECTRICA	180.000.000	42.000.000	138.000.000	700.025.593	18.841.721	109.634.178	9.524.101	86
212	10 1 99 AGUA	930.000.000	35.000.000	965.000.000	119.158.279	60.728.716	887.283.910	16.987.374	94
214	10 1 99 TELÉFONOS, TELEFAX Y OTROS SERVICIOS DE TELECOMUNICACIONES	132.000.000	212.950.000	344.950.000	295.820.000	49.130.000	267.920.000	27.900.000	86
220	TRANSPORTE Y ALMACENAJE	12.000.000	9.000.000	3.000.000	2.320.000	680.000	2.320.000	0	77
221	10 1 99 TRANSPORTE	12.000.000	9.000.000	3.000.000	2.320.000	680.000	2.320.000	0	77
222	10 1 99 TRANSPORTE DE PERSONAS	120.000.000	221.950.000	341.950.000	293.500.000	48.450.000	265.600.000	27.900.000	86
223	10 1 99 PASAJES	1.629.500.000	1.602.984.687	3.232.484.687	2.935.000.000	259.661.435	2.545.862.908	426.960.344	92
230	PASAJES Y VIÁTICOS	577.500.000	1.010.000.000	1.587.500.000	1.440.533.962	146.966.038	1.074.616.949	365.917.013	91
231	10 1 99 PASAJES	547.000.000	457.015.313	89.984.687	1.440.533.962	318.507	1.074.616.949	0	100
232	10 1 99 VIÁTICOS Y MOVILIDAD	505.000.000	1.050.000.000	1.555.000.000	89.666.180	112.376.890	1.381.579.779	61.043.331	93
232	30 302 1 99 VIÁTICOS Y MOVILIDAD	505.000.000	1.050.000.000	1.555.000.000	1.442.623.110	112.376.890	1.381.579.779	61.043.331	93
232	30 302 1 99 VIÁTICOS Y MOVILIDAD	505.000.000	1.050.000.000	1.555.000.000	1.442.623.110	112.376.890	1.381.579.779	61.043.331	93
232	30 302 1 99 VIÁTICOS Y MOVILIDAD	505.000.000	1.050.000.000	1.555.000.000	1.442.623.110	112.376.890	1.381.579.779	61.043.331	93
240	GASTOS POR SERVICIOS DE ASEO, MANTENIMIENTO Y REPARACIONES	720.000.000	-	706.000.000	11.470.000	2.530.000	10.450.000	1.020.000	82
242	10 1 99 MANTENIMIENTO Y REPARACIONES MENORES DE EDIFICIOS Y LOCALES	720.000.000	-	706.000.000	11.470.000	2.530.000	10.450.000	1.020.000	82
242	30 1 99 MANTENIMIENTO Y REPARACIONES MENORES DE EDIFICIOS Y LOCALES	175.000.000	-	175.000.000	11.470.000	0	10.450.000	0	100
240	MANTENIMIENTO Y REPARACIONES MENORES DE EDIFICIOS Y LOCALES	1.206.000.000	-	975.675.000	962.024.621	13.650.379	961.044.621	980.000	99
242	30 302 1 99 MANTENIMIENTO Y REPARACIONES MENORES DE EDIFICIOS Y LOCALES	1.206.000.000	-	230.325.000	962.024.621	13.650.379	961.044.621	980.000	99
242	30 302 1 99 MANTENIMIENTO Y REPARACIONES MENORES DE EDIFICIOS Y LOCALES	1.206.000.000	-	230.325.000	962.024.621	13.650.379	961.044.621	980.000	99
243	10 1 99 MANTENIMIENTO Y REPARACIONES MENORES DE MAQUINARIAS, EQUIPOS Y MUEBLES DE OFIC.	618.000.000	12.000.000	630.000.000	376.290.797	253.709.203	342.491.397	33.799.400	60
243	30 302 1 99 MANTENIMIENTO Y REPARACIONES	271.215.000	-	271.100.000	376.290.797	115.000	342.491.397	0	0

SIASF



LISTADO DE EJECUCION PRESUPUESTARIA POR EL OBJETO DEL GASTO
SOBRE MOVIMIENTOS DESDE EL 01/01/2022 AL 30/11/2022

Nivel de Impresión: 6. OBJETO:

Nivel: 12 hasta: 12 Entidad: 1 hasta: 1 Clase: 1 hasta: 1 Programa: 1 hasta: 1 Proyecto/Actividad: 1 hasta: 1 Objeto: 0 hasta: 999 Fuente: 0 hasta: 99 Org.Financ.: 0 hasta: 999 Dpt.: 0 hasta: 999

Grupo Sub-Grupo Obj. F.F.O.F. País Dpt.	DESCRIPCION	PRESUPUESTO INICIAL	MODIFICACIONES	PRESUPUESTO VIGENTE	OBLIGADO	SALDO PRESUPUESTARIO	PAGADO	OBLIGACIONES PENDIENTE DE PAGO	% EJEC
12 PODER EJECUTIVO									
1 PRESIDENCIA DE LA REPUBLICA									
Clase:	1 PROGRAMA CENTRAL	57.268.894.309	2.232.133.333	59.501.027.642	48.628.813.381	10.872.214.261	36.459.384.192	12.169.429.189	82
Programa:	1 PROGRAMA CENTRAL	57.268.894.309	2.232.133.333	59.501.027.642	48.628.813.381	10.872.214.261	36.459.384.192	12.169.429.189	82
Actividad:	1 CONDUCCIÓN SUPERIOR DEL PODER EJECUTIVO Snips atec:	57.268.894.309	2.232.133.333	59.501.027.642	48.628.813.381	10.872.214.261	36.459.384.192	12.169.429.189	82
SERVICIOS NO PERSONALES									
240 GASTOS POR SERVICIOS DE ASEO, MANTENIMIENTO Y REPARACIONES									
MENORES DE MAQUINARIAS, EQUIPOS Y MUEBLES DE OFIC.									
240	MANTENIMIENTO Y REPARACIONES MENORES DE MAQUINARIAS, EQUIPOS Y MUEBLES DE OFIC.	892.800.000	515.000.000	1.407.800.000	869.328.402	538.471.598	720.464.616	148.863.786	62
244	Mantenimiento Y Reparaciones Menores De Eq. De Transporte	0	0	0	869.328.402	0	720.464.616	0	100
244	99 MANTENIMIENTO Y REPARACIONES MENORES DE EQUIPOS DE TRANSPORTE	0	0	0	0	0	0	0	0
240	MANTENIMIENTO Y REPARACIONES MENORES DE EQUIPOS DE TRANSPORTE	786.355.189	431.163.208	1.217.518.397	1.053.937.753	163.580.644	842.245.245	211.692.508	87
245	99 SERVICIOS DE LIMPIEZA, ASEO Y FUMIGACION	0	279.520.000	279.520.000	176.362.830	103.157.170	112.235.451	64.127.379	63
245	Servicios De Limpieza, Aseo Y Fumigación 99 SERVICIOS DE LIMPIEZA, ASEO Y FUMIGACION	0	279.520.000	279.520.000	176.362.830	103.157.170	112.235.451	64.127.379	63
246	Servicios De Limpieza, Aseo Y Fumigación MENORES DE INSTALACIONES	376.500.000	28.000.000	348.500.000	268.409.126	80.090.874	255.290.126	13.119.000	77
246	Mantenimiento Y Reparaciones Menores De Instalaciones	0	2.000.000	2.000.000	268.409.126	700.000	255.290.126	0	65
248	99 OTROS MANTENIMIENTOS Y REPARACIONES MENORES	0	2.000.000	2.000.000	1.300.000	0	1.300.000	0	0
248	Otros Mantenimientos Y Reparaciones Menores	0	2.000.000	2.000.000	1.300.000	0	1.300.000	0	0
250 ALQUILERES Y DERECHOS									
251	99 ALQUILER DE EDIFICIOS Y LOCALES	910.380.000	286.776.400	1.197.156.400	1.078.401.700	118.754.700	968.547.000	109.854.700	90
251	Aquiler De Edificios Y Locales	910.380.000	26.076.400	936.456.400	822.761.700	113.694.700	736.147.000	86.614.700	88
251	99 ALQUILER DE EDIFICIOS Y LOCALES	0	260.700.000	260.700.000	822.761.700	5.060.000	736.147.000	23.240.000	98
251	Aquiler De Edificios Y Locales	3.022.290.251	2.249.059.787	773.230.464	457.533.286	315.697.178	396.590.540	60.942.746	59
260	SERVICIOS TECNICOS Y PROFESIONALES	327.000.000	-	327.000.000	0	0	0	0	100
260	99 DE INFORMÁTICA Y SISTEMAS COMPUTARIZADOS	1.636.560.000	-	1.631.025.000	0	5.535.000	0	0	0
261	99 DE INFORMÁTICA Y SISTEMAS COMPUTARIZADOS	0	0	0	0	0	0	0	0
260	DE INFORMÁTICA Y SISTEMAS COMPUTARIZADOS	2.000.000	-	2.000.000	0	0	0	0	100
262	99 IMPRENTA, PUBLICACIONES Y REPRODUCCIONES	0	0	0	0	0	0	0	0


SIASF



Nivel de Impresión: 6. OBJETO
Nivel: 12 hasta: 12 Entidad: 1 hasta: 1 Clase: 1 hasta: 1 Programa: 1 hasta: 1 Proyecto/Actividad: 1 hasta: 1 Objeto: 0 hasta: 999 Fuente: 0 hasta: 99 Org.Financ.: 0 hasta: 999 Dpt.: 0 hasta: 999

Grupo Sub-Grupo Obj. F.F. O.F. País Dpt.	DESCRIPCION	PRESUPUESTO INICIAL	MODIFICACIONES	PRESUPUESTO VIGENTE	OBLIGADO	SALDO PRESUPUESTARIO	PAGADO	OBLIGACIONES PEND DE PAGO	% EJEC
12 PODER EJECUTIVO									
1 PRESIDENCIA DE LA REPUBLICA									
Clase:	1 PROGRAMA CENTRAL	57.268.894.309	2.232.133.333	59.501.027.642	48.628.813.381	10.872.214.261	36.459.384.192	12.169.429.189	82
Programa:	1 PROGRAMA CENTRAL	57.268.894.309	2.232.133.333	59.501.027.642	48.628.813.381	10.872.214.261	36.459.384.192	12.169.429.189	82
Actividad:	1 CONDUCCION SUPERIOR DEL PODER EJECUTIVO Snips atec.:	57.268.894.309	2.232.133.333	59.501.027.642	48.628.813.381	10.872.214.261	36.459.384.192	12.169.429.189	82
SERVICIOS NO PERSONALES									
260 SERVICIOS TÉCNICOS Y PROFESIONALES									
260	IMPRESION, PUBLICACIONES Y REPRODUCCIONES	70.354.287	-	67.958.487	2.395.800	0	2.395.800	0	100
263	1 99 SERVICIOS BANCARIOS	319.920.000	-	184.026.200	135.893.800	0	135.893.800	0	0
264	1 99 PRIMAS Y GASTOS DE SEGUROS	113.200.000	-	95.160.000	18.040.000	0	0	0	0
264	30 1 99 PRIMAS Y GASTOS DE SEGUROS	72.000.000	-	60.000.000	12.000.000	0	0	0	0
265	10 1 99 PUBLICIDAD Y PROPAGANDA	60.000.000	-	60.000.000	55.000.000	6.000.000	45.000.000	10.000.000	90
266	10 1 99 CONSULTORIAS, ASESORIAS E INVESTIGACIONES	324.000.000	-	18.000.000	55.000.000	206.212.854	172.060.676	34.152.178	67
268	10 1 99 SERVICIOS DE COMUNICACIONES	0	-	0	206.212.854	0	172.060.676	0	100
268	30 302 1 99 SERVICIOS DE COMUNICACIONES	97.255.964	-	135.109.900	188.648.632	43.717.232	171.858.064	16.790.588	81
269	10 1 99 SERVICIOS TECNICOS Y PROFESIONALES VARIOS	3.108.000.000	-	471.000.000	2.367.500.000	269.500.000	1.938.000.000	429.500.000	90
271	10 1 99 SERVICIOS DE SEGURO MEDICO	1.733.644.286	-	2.585.260.392	2.367.500.000	269.500.000	1.938.000.000	233.073.912	83
270 SERVICIO SOCIAL									
271	10 1 99 SERVICIOS DE SEGURO MEDICO	1.206.000.000	-	2.284.000.000	2.367.500.000	613.709.833	2.643.216.255	233.073.912	82
281	10 1 99 SERVICIOS DE CEREMONIAL	0	-	400.000.000	2.876.290.167	101.676.000	2.643.216.255	0	75
281	30 1 99 SERVICIOS DE CEREMONIAL	527.644.286	-	298.739.608	298.324.000	2.113.843	226.790.835	0	99
284	10 1 99 SERVICIOS DE CATERING	0	-	200.000.000	226.790.835	36.398.194	163.601.806	0	82
284	30 1 99 SERVICIOS DE CATERING	0	-	200.000.000	163.601.806	0	163.601.806	0	0
284 SERVICIOS DE CATERING									
290 SERVICIOS DE CAPACITACION Y ADIESTRAMIENTO									
291	10 1 99 CAPACITACION DEL PERSONAL DEL ESTADO	350.000.000	-	1.529.130.000	1.706.675.330	172.454.670	1.706.675.330	840.000	91
291	10 1 99 CAPACITACION DEL PERSONAL DEL ESTADO	150.000.000	-	51.520.000	97.502.330	97.670	96.662.330	840.000	99
291	30 302 1 99 CAPACITACION DEL PERSONAL DEL ESTADO	200.000.000	-	1.580.650.000	97.502.330	171.477.000	96.662.330	0	90
300 BIENES DE CONSUMO E INSUMOS									
291	Capacitacion Del Personal Del Estado	4.341.070.312	-	2.150.000	1.609.173.000	889.749.515	1.609.173.000	731.585.945	80

SIASF



LISTADO DE EJECUCION PRESUPUESTARIA POR EL OBJETO DEL GASTO
SOBRE MOVIMIENTOS DESDE EL 01/01/2022 AL 30/11/2022

Nivel de Impresión: '6, OBJETO'

Nivel: 12 hasta: 12 Entidad: 1 hasta: 1 Clase: 1 hasta: 1 Programa: 1 hasta: 1 Proyecto/Actividad: 1 hasta: 1 Objeto: 0 hasta: 999 Fuente: 0 hasta: 99 Org.Financ.: 0 hasta: 999 Dpt.: 0 hasta: 999

Grupo Sub-Grupo Obj. F.F. O. F. País Dpt.	DESCRIPCION	PRESUPUESTO INICIAL	MODIFICACIONES	PRESUPUESTO VIGENTE	OBLIGADO	SALDO PRESUPUESTARIO	PAGADO	OBLIGACIONES PEND. DE PAGO	% EJEC
12 PODER EJECUTIVO									
1 PRESIDENCIA DE LA REPUBLICA		57.268.894.309	2.232.133.333	59.501.027.642	48.628.813.381	10.872.214.261	36.459.384.192	12.169.429.189	82
Clase:	1 PROGRAMA CENTRAL	57.268.894.309	2.232.133.333	59.501.027.642	48.628.813.381	10.872.214.261	36.459.384.192	12.169.429.189	82
Programa:	1 PROGRAMA CENTRAL	57.268.894.309	2.232.133.333	59.501.027.642	48.628.813.381	10.872.214.261	36.459.384.192	12.169.429.189	82
Actividad:	1 CONDUCCION SUPERIOR DEL PODER EJECUTIVO S/nps atec.:	57.268.894.309	2.232.133.333	59.501.027.642	48.628.813.381	10.872.214.261	36.459.384.192	12.169.429.189	82
	BIENES DE CONSUMO E INSUMOS								
	310 PRODUCTOS ALIMENTICIOS	688.887.500	170.000.000	858.887.500	731.368.755	127.518.745	630.129.510	101.239.245	85
311	1 99 ALIMENTOS PARA PERSONAS	688.887.500	170.000.000	858.887.500	731.368.755	127.518.745	630.129.510	101.239.245	85
311	Alimentos Para Personas								
	320 TEXTILES Y VESTUARIOS	157.500.000	97.000.000	254.500.000	156.949.250	97.550.750	141.331.250	15.618.000	62
323	10 1 99 CONFECIONES TEXTILES	157.500.000	97.000.000	254.500.000	156.949.250	97.550.750	141.331.250	15.618.000	62
323	Confeciones Textiles								
	330 PRODUCTOS DE PAPEL, CARTON E IMPRESOS	99.015.000	77.000.000	176.015.000	86.861.467	89.153.533	83.531.467	3.330.000	49
331	10 1 99 PAPEL DE ESCRITORIO Y CARTON	25.700.000	23.000.000	2.700.000	1.480.250	1.219.750	1.480.250	0	55
331	Papel De Escritorio y Carton								
333	10 1 99 PRODUCTOS DE ARTES GRAFICAS	0	3.000.000	3.000.000	1.480.250	885.500	2.114.500	0	70
333	Productos De Artes Graficas								
334	10 1 99 PRODUCTOS DE PAPEL Y CARTON	30.115.000	13.000.000	17.115.000	6.529.102	10.585.898	6.529.102	0	38
334	Productos De Papel y Carton								
335	10 1 99 LIBROS, REVISTAS Y PERIODICOS	43.200.000	110.000.000	153.200.000	76.737.615	76.462.385	73.407.615	3.330.000	50
335	Libros, Revistas y Periodicos								
	340 BIENES DE CONSUMO DE OFICINAS E INSUMOS	825.190.000	54.000.000	771.190.000	590.391.875	180.798.125	579.003.875	11.388.000	77
341	10 1 99 ELEMENTOS DE LIMPIEZA	55.450.000	21.000.000	76.450.000	58.823.130	17.626.870	58.823.130	0	77
341	Elementos De Limpieza								
341	30 1 99 ELEMENTOS DE LIMPIEZA	0	90.000.000	90.000.000	52.226.700	37.773.300	40.838.700	11.388.000	58
341	Elementos De Limpieza								
341	30 302 1 99 UTILES DE ESCRITORIO, OFICINA Y ENSERES	131.375.000	130.000.000	1.375.000	427.454.091	8.085.909	427.454.091	0	98
341	Elementos De Limpieza								
342	10 1 99 UTILES DE ESCRITORIO, OFICINA Y ENSERES	505.540.000	70.000.000	435.540.000	427.454.091	8.085.909	427.454.091	0	98
342	Utiles De Escritorio, Oficina Y Enseñanzas								
342	30 302 1 99 UTILES DE ESCRITORIO, OFICINA Y ENSERES	38.400.000	34.000.000	4.400.000	427.454.091	4.400.000	427.454.091	0	0
342	Utiles De Escritorio, Oficina Y Enseñanzas								
	340 UTILES DE ESCRITORIO, OFICINA Y ENSERES	59.475.000	0	59.475.000	33.510.104	25.964.896	33.510.104	0	56
343	10 1 99 UTILES Y MATERIALES ELECTRICOS	59.475.000	0	59.475.000	33.510.104	25.964.896	33.510.104	0	56
343	Utiles Y Materiales Electricos								
343	30 302 1 99 UTILES Y MATERIALES ELECTRICOS	0	35.000.000	35.000.000	33.510.104	35.000.000	33.510.104	0	0
343	Utiles Y Materiales Electricos								
344	10 1 99 UTENSILIOS DE COCINA Y COMEDOR	10.000.000	12.000.000	22.000.000	11.541.350	10.458.650	11.541.350	0	52
344	Utensilios De Cocina Y Comedor								
344	10 1 99 PRODUCTOS DE VIDRIO, LOZA Y PORCELANA	10.000.000	0	10.000.000	11.541.350	9.488.000	11.541.350	0	5
344	Utensilios De Cocina Y Comedor								
345	10 1 99 PRODUCTOS DE VIDRIO, LOZA Y PORCELANA	10.000.000	0	10.000.000	11.541.350	9.488.000	11.541.350	0	5
345	Productos De Vidrios, Loza Y Porcelana								
346	10 1 99 REPUESTOS Y ACCESORIOS MENORES	10.000.000	6.000.000	16.000.000	6.324.500	9.675.500	6.324.500	0	40
346	Repuestos Y Accesorios Menores								
346	30 302 1 99 REPUESTOS Y ACCESORIOS MENORES	0	20.000.000	20.000.000	6.324.500	20.000.000	6.324.500	0	0
346	Repuestos Y Accesorios Menores								

SIAF




LISTADO DE EJECUCION PRESUPUESTARIA POR EL OBJETO DEL GASTO
SOBRE MOVIMIENTOS DESDE EL 01/01/2022 AL 30/11/2022

Nivel de Impresión: '6: OBJETO'

Nivel: 12 hasta: 12 Entidad: 1 hasta: 1 Clase: 1 hasta: 1 Programa: 1 hasta: 1 Proyecto/Actividad: 1 hasta: 1 Objeto: 0 hasta: 999 Fuente: 0 hasta: 99 Org.Financ.: 0 hasta: 999 Dpt.: 0 hasta: 999

Grupo Sub-Grupo Obj. F.F.O.F. País Dpt.	DESCRIPCION	PRESUPUESTO INICIAL	MODIFICACIONES	PRESUPUESTO VIGENTE	OBLIGADO	SALDO PRESUPUESTARIO	PAGADO	OBLIGACIONES PEND. DE PAGO	% EJEC
12 PODER EJECUTIVO									
1 PRESIDENCIA DE LA REPUBLICA									
Clase:	1 PROGRAMA CENTRAL	57.268.894.309	2.232.133.333	59.501.027.642	48.628.813.381	10.872.214.261	36.459.384.192	12.169.429.189	82
Programa:	1 PROGRAMA CENTRAL	57.268.894.309	2.232.133.333	59.501.027.642	48.628.813.381	10.872.214.261	36.459.384.192	12.169.429.189	82
Actividad:	1 CONDUCCION SUPERIOR DEL PODER EJECUTIVO S/nps atec.:	57.268.894.309	2.232.133.333	59.501.027.642	48.628.813.381	10.872.214.261	36.459.384.192	12.169.429.189	82
BIENES DE CONSUMO E INSUMOS									
340 BIENES DE CONSUMO DE OFICINAS E INSUMOS									
340	REPUESTOS Y ACCESORIOS MENORES	4.950.000	-	950.000	0	950.000	0	0	0
347	1 99 ELEMENTOS Y UTILES DIVERSOS	4.950.000	-	950.000	0	950.000	0	0	0
340	ELEMENTOS Y UTILES DIVERSOS	94.475.000	100.000.000	194.475.000	59.944.050	134.530.950	59.933.950	10.100	31
350	PRODUCTOS E INSTRUM. QUIMICOS Y MEDICINALES	18.300.000	70.000.000	88.300.000	2.371.500	85.928.500	2.371.500	0	3
351	1 99 COMPUESTOS QUIMICOS	14.000.000	0	14.000.000	2.371.500	13.038.976	2.371.500	10.100	7
352	1 99 PRODUCTOS FARMACEUTICOS Y MEDICINALES	14.000.000	0	14.000.000	961.024	13.038.976	950.924	0	0
352	1 99 Productos Farmacéuticos y Medicinales	10.000.000	-	0	961.024	0	950.924	0	100
353	1 99 ABONOS Y FERTILIZANTES	15.975.000	0	15.975.000	10.767.000	5.208.000	10.767.000	0	67
354	1 99 INSECTICIDAS, FUMIGANTES Y OTROS	26.000.000	30.000.000	56.000.000	44.763.250	11.236.750	44.763.250	0	80
354	1 Insecticidas Fumigantes y Otros	26.000.000	30.000.000	56.000.000	44.763.250	11.236.750	44.763.250	0	0
355	1 99 TINTAS, PINTURAS Y COLORANTES	5.200.000	0	5.200.000	0	5.200.000	0	0	0
357	1 99 Pinturas y Colorantes	5.200.000	0	5.200.000	0	5.200.000	0	0	0
350	PRODUCTOS DE MATERIAL PLASTICO	5.000.000	10.000.000	15.000.000	1.081.276	13.918.724	1.081.276	0	7
358	1 99 UTILES Y MATERIALES MEDICO-QUIRURGICOS Y DE LABORATORIO	5.000.000	10.000.000	15.000.000	1.081.276	13.918.724	1.081.276	0	0
358	1 99 Utiles y Materiales Médico-Quirúrgico y De Laboratorio	2.078.024.812	-	1.903.024.812	1.700.000.000	203.024.812	1.100.000.000	600.000.000	89
360	COMBUSTIBLES Y LUBRICANTES	2.049.504.812	147.000.000	1.902.504.812	1.700.000.000	202.504.812	1.100.000.000	600.000.000	89
361	1 99 COMBUSTIBLES	28.520.000	-	520.000	1.700.000.000	520.000	1.100.000.000	0	0
362	1 99 LUBRICANTES	28.520.000	-	520.000	1.700.000.000	520.000	1.100.000.000	0	0
360	LUBRICANTES	397.978.000	-	185.128.000	127.955.400	57.172.600	127.954.800	600	69
390	OTROS BIENES DE CONSUMO	2.000.000	0	2.000.000	845.500	1.154.500	845.500	0	42
391	1 99 ARTICULOS DE CAUCHO	188.480.000	-	100.530.000	91.616.000	8.914.000	91.616.000	0	91
391	1 99 Artículos De Caucho	188.480.000	-	100.530.000	91.616.000	8.914.000	91.616.000	0	0
392	1 99 CUBIERTAS Y CAMARAS DE AIRE	0	5.000.000	5.000.000	0	5.000.000	0	0	0
392	1 99 Cubiertas y Cámaras De Aire	0	5.000.000	5.000.000	0	5.000.000	0	0	0
390	ESTRUCTURAS METALICAS ACABADAS	29.000.000	-	9.000.000	1.855.800	7.144.200	1.855.800	0	21
394	1 98 HERRAMIENTAS MENORES	0	6.100.000	6.100.000	1.855.800	6.100.000	1.855.800	0	0
394	1 98 Herramientas Menores	0	6.100.000	6.100.000	1.855.800	6.100.000	1.855.800	0	0
390	HERRAMIENTAS MENORES PARA SEGURIDAD Y ADIESTRAMIENTO	1.000.000	0	1.000.000	0	1.000.000	0	0	0
395	1 99 MATERIALES PARA SEGURIDAD Y ADIESTRAMIENTO	1.000.000	0	1.000.000	0	1.000.000	0	0	0
390	MATERIALES PARA SEGURIDAD Y	0							

SIASF




Nivel de Impresión: 6. OBJETO

Nivel: 12 hasta: 12 Entidad: 1 hasta: 1 Clase: 1 hasta: 1 Programa: 1 hasta: 1 Proyecto/Actividad: 1 hasta: 1 Objeto: 0 hasta: 999 Fuente: 0 hasta: 99 Org.Financ.: 0 hasta: 999 Dpt.: 0 hasta: 999

Grupo Sub-Grupo Obj. F.F.O.F. País Dpt.	DESCRIPCION	PRESUPUESTO INICIAL	MODIFICACIONES	PRESUPUESTO VIGENTE	OBLIGADO	SALDO PRESUPUESTARIO	PAGADO	OBLIGACIONES PENDIENTE PAGO	% EJEC
12 PODER EJECUTIVO									
1 PRESIDENCIA DE LA REPUBLICA									
Clase:	1 PROGRAMA CENTRAL	57.268.894.309	2.232.133.333	59.501.027.642	48.628.813.381	10.872.214.261	36.459.384.192	12.169.429.189	82
Programa:	1 PROGRAMA CENTRAL	57.268.894.309	2.232.133.333	59.501.027.642	48.628.813.381	10.872.214.261	36.459.384.192	12.169.429.189	82
Actividad:	1 CONDUCCION SUPERIOR DEL PODER EJECUTIVO Snips atec:	57.268.894.309	2.232.133.333	59.501.027.642	48.628.813.381	10.872.214.261	36.459.384.192	12.169.429.189	82
BIENES DE CONSUMO E INSUMOS									
390 OTROS BIENES DE CONSUMO									
ADISTRAMIENTO									
396 10 1	99 ARTICULOS DE PLASTICOS	8.500.000	0	8.500.000	3.360.050	5.139.950	3.359.450	600	40
396 396	Articulos De Plastico				3.360.050		3.359.450		
397 10 1	99 PRODUCTOS E INSUMOS METALICOS	8.255.000	0	8.255.000	2.801.150	5.453.850	2.801.150	0	34
397 397	Productos E Insumos Metalicos				2.801.150		2.801.150		
398 10 1	99 PRODUCTOS E INSUMOS NO METALICOS	5.006.000	0	5.006.000	1.087.000	3.919.000	1.087.000	0	22
398 398	Productos E Insumos No Metalicos				1.087.000		1.087.000		
399 10 1	99 BIENES DE CONSUMO VARIOS	49.587.000	10.000.000	39.587.000	26.389.900	13.197.100	26.389.900	0	67
399 399	Bienes De Consumo Varios				26.389.900		26.389.900		
399 30 302	1 99 BIENES DE CONSUMO VARIOS	106.150.000	106.000.000	150.000	0	150.000	0	0	0
399 390	BIENES DE CONSUMO VARIOS				0		0		
500 INVERSION FISICA									
520 30 302	1 99 OTRAS OBRAS E INSTALACIONES DE INFRAESTRUCTURAS	1.879.700.000	0	1.879.700.000	1.368.706.079	510.993.921	982.519.000	386.187.079	73
520 520	OTRAS OBRAS E INSTALACIONES DE INFRAESTRUCTURAS				1.368.706.079		982.519.000		
530 ADQUISICIONES DE MAQUINARIAS, EQUIPOS Y HERRAMIENTAS EN GENERAL									
536 30 302	1 99 EQUIPOS DE COMUNICACIONES Y SEÑALAMIENTOS	198.000.000	133.760.000	64.240.000	7.000.000	57.240.000	7.000.000	0	11
536 536	Equipos De Comunicaciones Y Señalamientos				7.000.000		7.000.000		
538 30 302	1 99 HERRAMIENTAS, APARATOS E INSTRUMENTOS EN GENERAL	0	40.000.000	40.000.000	0	40.000.000	0	0	0
538 538	HERRAMIENTAS, APARATOS E INSTRUMENTOS EN GENERAL				0		0		
540 ADQUISICIONES DE EQUIPOS DE OFICINA Y COMPUTACION									
541 30 302	1 99 ADQUISICIONES DE MUEBLES Y ENSERES	805.000.000	78.760.000	883.760.000	749.994.000	133.766.000	513.364.000	236.630.000	85
541 541	Adquisición De Muebles Y Enseres				749.994.000		513.364.000		
543 30 302	1 99 ADQUISICIONES DE EQUIPOS DE COMPUTACION	727.500.000	125.000.000	852.500.000	589.512.079	262.987.921	462.155.000	127.357.079	69
543 543	Adquisición De Equipos De Computación				589.512.079		462.155.000		
570 ADQUISICION DE ACTIVOS INTANGIBLES									
579 30 302	1 99 ACTIVOS INTANGIBLES	149.200.000	110.000.000	39.200.000	22.200.000	17.000.000	0	22.200.000	57
579 579	Activos Intangibles				22.200.000		0		
590 OTROS GASTOS DE INVERSION Y REPARACIONES MAYORES									
593 10 1	1 99 OTRAS INVERSIONES	0	0	0	0	0	0	0	100
593 590	OTRAS INVERSIONES				0		0		
800 TRANSFERENCIAS									
		120.606.150	1.106.909.200	1.227.515.350	127.515.350	1.100.000.000	0	127.515.350	10

SIAF



Nivel de Impresión: '6. OBJETO'

Nivel: 12 hasta: 12 Entidad: 1 hasta: 1 Clase: 1 hasta: 1 Programa: 1 hasta: 1 Proyecto/Actividad: 1 hasta: 1 Objeto: 0 hasta: 999 Fuente: 0 hasta: 99 Org.Financ.: 0 hasta: 999 Dpt.: 0 hasta: 999

Grupo Sub-Grupo Obj. F.F. O.F. País Dpt.	DESCRIPCION	PRESUPUESTO INICIAL	MODIFICACIONES	PRESUPUESTO VIGENTE	OBLIGADO	SALDO PRESUPUESTARIO	PAGADO	OBLIGACIONES PEND DE PAGO	% EJEC
12 PODER EJECUTIVO									
1 PRESIDENCIA DE LA REPUBLICA									
Clase:	1 PROGRAMA CENTRAL	57.268.894.309	2.232.133.333	59.501.027.642	48.628.813.381	10.872.214.261	36.459.384.192	12.169.429.189	82
Programa:	1 PROGRAMA CENTRAL	57.268.894.309	2.232.133.333	59.501.027.642	48.628.813.381	10.872.214.261	36.459.384.192	12.169.429.189	82
Actividad:	1 CONDUCCION SUPERIOR DEL PODER EJECUTIVO Snips atec.:	57.268.894.309	2.232.133.333	59.501.027.642	48.628.813.381	10.872.214.261	36.459.384.192	12.169.429.189	82
TRANSFERENCIAS									
840	TRANSFERENCIAS CORRIENTES AL SECTOR PRIVADO	120.606.150	1.106.909.200	1.227.515.350	127.515.350	1.100.000.000	0	127.515.350	10
845	1 99 INDEMNIZACIONES	0	1.100.000.000	1.100.000.000	0	1.100.000.000	0	0	0
845	Indemnizaciones				0		0		0
849	10 1 99 OTRAS TRANSFERENCIAS CORRIENTES	120.606.150	6.909.200	127.515.350	127.515.350	0	0	127.515.350	100
849	Otras Transferencias Corrientes				127.515.350	0	0	0	0
900	OTROS GASTOS	3.457.632.000	-	2.634.862.800	2.632.629.776	2.233.024	2.632.469.776	160.000	100
910	PAGO DE IMPUESTOS, TASAS, GASTOS JUDICIALES Y OTROS	957.632.000	-	133.742.800	131.989.776	1.753.024	131.989.776	0	99
910	10 1 1 99 PAGO DE IMPUESTOS, TASAS, GASTOS JUDICIALES Y OTROS	957.632.000	-	133.742.800	131.989.776	1.753.024	131.989.776	0	99
911	Impuestos Directos				128.782.961		128.782.961		
915	Gastos Judiciales				3.206.815		3.206.815		
920	DEVOLUCION DE IMPUESTOS Y OTROS INGRESOS NO TRIBUTARIOS	0	1.120.000	1.120.000	640.000	480.000	480.000	160.000	57
920	10 1 1 99 DEVOLUCION DE IMPUESTOS Y OTROS INGRESOS NO TRIBUTARIOS	0	480.000	480.000	0	480.000	0	0	0
920	DEVOLOCION DE IMPUESTOS Y OTROS INGRESOS NO TRIBUTARIOS				640.000		480.000	160.000	100
920	30 1 1 99 DEVOLUCION DE IMPUESTOS Y OTROS INGRESOS NO TRIBUTARIOS	0	640.000	640.000	640.000	0	480.000	160.000	100
922	Devolucion De Ingresos No Tributarios				640.000		480.000	160.000	
970	GASTOS RESERVADOS	2.500.000.000	0	2.500.000.000	2.500.000.000	0	2.500.000.000	0	100
970	10 1 1 99 GASTOS RESERVADOS	2.500.000.000	0	2.500.000.000	2.500.000.000	0	2.500.000.000	0	100
979	Gastos Reservados				2.500.000.000		2.500.000.000	0	
Total General:		57.268.894.309	2.232.133.333	59.501.027.642	48.628.813.381	10.872.214.261	36.459.384.192	12.169.429.189	



LISTADO DE EJECUCION PRESUPUESTARIA POR EL OBJETO DEL GASTO
SOBRE MOVIMIENTOS DESDE EL 01/01/2022 AL 30/11/2022

Nivel de Impresión: '4, GRUPO'

Nivel: 12 hasta: 12 Entidad: 1 hasta: 1 Clase: 1 hasta: 1 Programa: 1 hasta: 1 Proyecto/Actividad: 1 hasta: 1 Objeto: 0 hasta: 999 Fuente: 0 hasta: 99 Org.Financ.: 0 hasta: 999 Dpt.: 0 hasta: 999

DESCRIPCION	PRESUPUESTO INICIAL	MODIFICACIONES	PRESUPUESTO VIGENTE	OBLIGADO	SALDO PRESUPUESTARIO	PAGADO	OBLIGACIONES PEND DE PAGO	% EJE
12 PODER EJECUTIVO	57.268.894.309	2.232.133.333	59.501.027.642	48.628.813.381	10.872.214.261	36.459.384.192	12.169.429.189	82
1 PRESIDENCIA DE LA REPUBLICA	57.268.894.309	2.232.133.333	59.501.027.642	48.628.813.381	10.872.214.261	36.459.384.192	12.169.429.189	82
Clase: 1 PROGRAMA CENTRAL	57.268.894.309	2.232.133.333	59.501.027.642	48.628.813.381	10.872.214.261	36.459.384.192	12.169.429.189	82
Programa: 1 PROGRAMA CENTRAL	57.268.894.309	2.232.133.333	59.501.027.642	48.628.813.381	10.872.214.261	36.459.384.192	12.169.429.189	82
Actividad: 1 CONDUCCION SUPERIOR DEL PODER EJECUTIVO	57.268.894.309	2.232.133.333	59.501.027.642	48.628.813.381	10.872.214.261	36.459.384.192	12.169.429.189	82
Smls afect:								
Total General:	57.268.894.309	2.232.133.333	59.501.027.642	48.628.813.381	10.872.214.261	36.459.384.192	12.169.429.189	



PCIA. DE LA RCA.
 S S E A F.
 CRLEJ03Z


Nivel de Impresión: 0. NIVEL DE ENTIDAD

LISTADO DE EJECUCION PRESUPUESTARIA POR EL OBJETO DEL GASTO
 SOBRE MOVIMIENTOS DESDE EL 01/01/2022 AL 30/11/2022

PAGINA: 1
 FECHA: 05/12/2022
 HORA: 07:28:02

Nivel: 12 hasta: 12 Entidad: 1 hasta: 1 Clase: 1 hasta: 1 Programa: 1 hasta: 1 Proyecto/Actividad: 1 hasta: 1 Objeto: 0 hasta: 999 Fuente: 0 hasta: 99 Org.Financ.: 0 hasta: 999 Dpt.: 0 hasta: 999

DESCRIPCION	PRESUPUESTO INICIAL	MODIFICACIONES	PRESUPUESTO VIGENTE	OBLIGADO	SALDO PRESUPUESTARIO	PAGADO	OBLIGACIONES PEND DE PAGO	% EJEC
12 PODER EJECUTIVO	57.268.894.309	2.232.133.333	59.501.027.642	48.628.813.381	10.872.214.261	36.459.384.192	12.169.429.189	82
Total General:	57.268.894.309	2.232.133.333	59.501.027.642	48.628.813.381	10.872.214.261	36.459.384.192	12.169.429.189	82



LISTADO DE EJECUCION PRESUPUESTARIA POR EL OBJETO DEL GASTO
SOBRE MOVIMIENTOS DESDE EL 01/01/2022 AL 30/11/2022

Nivel de Impresión: '5. SUB GRUPO'

Nivel: 12 hasta: 12 Entidad: 1 hasta: 1 Clase: 1 hasta: 1 Programa: 1 hasta: 1 Proyecto/Actividad: 1 hasta: 1 Objeto: 0 hasta: 999 Fuente: 0 hasta: 99 Org.Financ.: 0 hasta: 999 Dpt.: 0 hasta: 999

Grupo	DESCRIPCION	PRESUPUESTO INICIAL	MODIFICACIONES	PRESUPUESTO VIGENTE	OBLIGADO	SALDO PRESUPUESTARIO	PAGADO	OBLIGACIONES PEND DE PAGO	% EJE
12	PODER EJECUTIVO	57.268.894.309	2.232.133.333	59.501.027.642	48.628.813.381	10.872.214.261	36.459.384.192	12.169.429.189	82
1	PRESIDENCIA DE LA REPUBLICA	57.268.894.309	2.232.133.333	59.501.027.642	48.628.813.381	10.872.214.261	36.459.384.192	12.169.429.189	82
Clase:	1 PROGRAMA CENTRAL	57.268.894.309	2.232.133.333	59.501.027.642	48.628.813.381	10.872.214.261	36.459.384.192	12.169.429.189	82
Programa:	1 PROGRAMA CENTRAL	57.268.894.309	2.232.133.333	59.501.027.642	48.628.813.381	10.872.214.261	36.459.384.192	12.169.429.189	82
Actividad:	1 CONDUCCION SUPERIOR DEL PODER EJECUTIVO Snips afec.:	57.268.894.309	2.232.133.333	59.501.027.642	48.628.813.381	10.872.214.261	36.459.384.192	12.169.429.189	82
	100 SERVICIOS PERSONALES	29.768.201.121	1.470.866.667	28.297.334.454	23.160.152.318	5.137.182.136	14.095.767.638	9.064.384.680	82
	200 SERVICIOS NO PERSONALES	17.701.684.726	3.416.710.000	21.118.394.726	17.886.339.061	3.232.055.665	16.026.742.926	1.859.596.135	85
	300 BIENES DE CONSUMO E INSUMOS	4.341.070.312	2.150.000	4.343.220.312	3.453.470.797	889.749.515	2.721.884.852	731.585.945	80
	500 INVERSION FISICA	1.879.700.000	0	1.879.700.000	1.368.706.079	510.993.921	982.519.000	368.187.079	73
	800 TRANSFERENCIAS	120.606.150	1.106.909.200	1.227.515.350	127.515.350	1.100.000.000	0	127.515.350	10
	900 OTROS GASTOS	3.457.632.000	822.769.200	2.634.862.800	2.632.629.776	2.233.024	2.632.469.776	160.000	100
	Total General:	57.268.894.309	2.232.133.333	59.501.027.642	48.628.813.381	10.872.214.261	36.459.384.192	12.169.429.189	

