


EJECUCION DE INGRESOS POR ENTIDAD Y FUENTE
DE LOS MESES DE ENERO AL MES DE NOVIEMBRE

ENTIDAD : 12 1 PRESIDENCIA DE LA REPUBLICA

ORIGEN DE RECURSO	DETALLE DEL ORIGEN	DESCRIPCION	PRESUPUESTO INICIAL	MODIFICACIONES	PRESUPUESTO VIGENTE	INGRESOS DEVENGADOS	INGRESOS RECAUDADOS	POR RECIBIR
Fuente de Financiamiento : 19			RECURSOS DEL TESORO					
151	10	RECURSOS DEL TESORO	455.685.436.026	52.348.075.124	508.134.011.450	0	0	0
221	10	RECURSOS DEL TESORO	12.160.806.278	122.706.751.376	134.897.647.654	0	0	0
TOTALES :			467.846.332.604	175.185.326.500	643.031.659.104	0	0	0

ORIGEN DE RECURSO	DETALLE DEL ORIGEN	DESCRIPCION	PRESUPUESTO INICIAL	MODIFICACIONES	PRESUPUESTO VIGENTE	INGRESOS DEVENGADOS	INGRESOS RECAUDADOS	POR RECIBIR
Fuente de Financiamiento : 20			RECURSOS DEL CREDITO PUBLICO					
151	30	RECURSOS DEL CREDITO EXTERNO	0	61.060.653.348	61.060.653.348	0	0	0
211	30	RECURSOS DEL CREDITO INTERNO	0	6.382.000.000	6.382.000.000	0	0	0
251	30	RECURSOS DEL CREDITO EXTERNO	28.365.430.500	0	28.365.430.500	0	0	0
TOTALES :			28.365.430.500	67.442.653.348	95.808.083.848	0	0	0


ORIGEN DE RECURSO	DETALLE DEL ORIGEN	DESCRIPCION	PRESUPUESTO INICIAL	MODIFICACIONES	PRESUPUESTO VIGENTE	INGRESOS DEVENGADOS	INGRESOS RECAUDADOS	POR RECIBIR
Fuente de Financiamiento : 30			RECURSOS INSTITUCIONALES					
142	14	REGISTROS VARIOS	178.990.031	0	178.990.031	254.432.249	254.432.249	75.442.218
132	19	TASAS VARIAS	58.723.144.360	- 9.985.590.800	48.737.553.560	16.317.852.400	16.317.852.400	32.419.701.160
132	99	CÁNON Y OTROS DERECHOS DE EXPLOTACIÓN	12.651.980.692	500.000.000	13.151.980.692	12.131.555.757	12.131.555.757	1.020.424.935
133	1	MULTAS	2.878.436.739	0	2.878.436.739	26.591.764	26.591.764	2.851.844.975
133	2	PUBLICACION DE LA GACETA OFICIAL	479.200.000	0	479.200.000	218.020.000	218.020.000	261.180.000
134	1	REC. PROV. REMATE DE BIENES INCAUT. O COMISADOS O REMD.FINAN	1.000.000.000	0	1.000.000.000	0	0	0
141	1	VENTA DE LIBROS, FORMULARIOS Y DOCUMENTOS	130.000.000	120.000.000	10.000.000	4.840.000	4.840.000	5.160.000
142	12	SERVICIOS VARIOS	11.330.918.176	- 9.689.913.811	1.641.004.365	1.521.987.376	1.521.903.376	119.100.989
151	20	RECURSOS INSTITUCIONALES	117.313.014.448	20.071.656.935	147.414.671.384	0	0	0
151	50	DONACIONES	1.811.579.387	25.494.600.000	27.306.179.387	0	0	0
152	99	OTROS APORTES	0	106.785.944	106.785.944	0	0	0
163	1	ALQUILER DE EDIFICIOS DE LA ADMINISTRACION CENTRAL	1.800.000.000	0	1.800.000.000	70.000	70.000	1.799.930.000
163	30	EXPLOTACIÓN DE CANTINA	100.000.000	0	100.000.000	0	0	0
163	99	ALQUILERES VARIOS	500.000.000	0	500.000.000	7.034.688	7.034.688	492.965.312
182	20	OTRAS DONACIONES DEL EXTERIOR	0	0	0	0	0	0



**EJECUCION DE INGRESOS POR ENTIDAD Y FUENTE
 DEL MES DE ENERO AL MES DE NOVIEMBRE**

ENTIDAD : 02 1 PRESIDENCIA DE LA REPUBLICA

ORIGEN DE RECURSO	DETALLE DEL ORIGEN	DESCRIPCION	PRESUPUESTO INICIAL	MODIFICACIONES	PRESUPUESTO VIGENTE	INGRESOS DEVENGADOS	INGRESOS RECAUDADOS	POR RECIBIR
Fuente de Financiamiento : 30								
191	0	VARIOS	350.000.000	0	350.000.000	2.022.718	2.022.718	347.977.262
211	20	VENTA DE BIENES MOVILES	120.000.000	0	120.000.000	4.368.150	4.368.150	115.631.850
221	30	RECURSOS DEL CREDITO EXTERNO	0	0	0	0	0	0
221	40	RECURSOS INSTITUCIONALES	36.094.365.622	78.097.728.088	114.192.093.710	0	0	0
221	50	DONACIONES	8.102.720.613	11.509.920.000	19.612.640.613	0	0	0
292	0	VARIOS	38.589.636.799	36.094.270.482	74.683.907.281	79.140.253.062	79.140.253.062	4.446.345.781
343	10	DE RECURSOS PROPIOS	0	0	0	3.007.473.079	3.007.473.079	3.007.473.079
343	20	RECURSOS CON AFILIACION ESPECIFICA-FONDOS ESPECIALES	0	21.095.803.458	21.095.803.458	21.095.803.458	21.095.803.458	0
343	30	DONACIONES NACIONALES	0	343.941.150	343.941.150	343.941.150	343.941.150	0
TOTALES			92.193.986.868	118.519.201.452	473.713.188.320	134.076.245.857	134.076.161.857	31.904.655.425



**Lic. Miguel Lucena, Jefe
 Departamento de Presupuesto
 Presidencia de la República**

LISTADO DE EJECUCION PRESUPUESTARIA POR EL OBJETO DEL GASTO
SOBRE MOVIMIENTOS DESDE EL 01/01/2021 AL 30/11/2021

Nivel de Impresión: '4. GRUPO'

Nivel: 12 hasta: 12 Entidad: 1 hasta: 1 Clase: 1 hasta: 1 Programa: 1 hasta: 1 Proyecto/Actividad: 1 hasta: 1 Objeto: 0 hasta: 999 Fuente: 0 hasta: 99 Org.Financ.: 0 hasta: 999 Dpt.: 0 hasta: 999

DESCRIPCION	PRESUPUESTO INICIAL	MODIFICACIONES	PRESUPUESTO VIGENTE	OBLIGADO	SALDO PRESUPUESTARIO	PAGADO	OBLIGACIONES PEND.DE PAGO	% EJEC
12 PODER EJECUTIVO	52.104.715.245	11.088.273.265	63.192.988.510	39.403.117.691	23.789.870.819	34.596.622.316	4.806.495.375	62
1 PRESIDENCIA DE LA REPÚBLICA	52.104.715.245	11.088.273.265	63.192.988.510	39.403.117.691	23.789.870.819	34.596.622.316	4.806.495.375	62
Clase: 1 PROGRAMA CENTRAL	52.104.715.245	11.088.273.265	63.192.988.510	39.403.117.691	23.789.870.819	34.596.622.316	4.806.495.375	62
Programa: 1 PROGRAMA CENTRAL	52.104.715.245	11.088.273.265	63.192.988.510	39.403.117.691	23.789.870.819	34.596.622.316	4.806.495.375	62
Actividad: 1 CONDUCCIÓN SUPERIOR DEL PODER EJECUTIVO Snips afec.:	52.104.715.245	11.088.273.265	63.192.988.510	39.403.117.691	23.789.870.819	34.596.622.316	4.806.495.375	62
Total General:	52.104.715.245	11.088.273.265	63.192.988.510	39.403.117.691	23.789.870.819	34.596.622.316	4.806.495.375	



Lic. Miguel Lucena, Jefe
Departamento de Presupuesto
Presidencia de la República

LISTADO DE EJECUCION PRESUPUESTARIA POR EL OBJETO DEL GASTO
SOBRE MOVIMIENTOS DESDE EL 01/01/2021 AL 30/11/2021

Nivel de Impresión: '5. SUB GRUPO'

Nivel: 12 hasta: 12 Entidad: 1 hasta: 1 Clase: 1 hasta: 1 Programa: 1 hasta: 1 Proyecto/Actividad: 1 hasta: 1 Objeto: 0 hasta: 999 Fuente: 0 hasta: 99 Org.Financ.: 0 hasta: 999 Dpt.: 0 hasta: 999

Grupo	DESCRIPCION	PRESUPUESTO INICIAL	MODIFICACIONES	PRESUPUESTO VIGENTE	OBLIGADO	SALDO PRESUPUESTARIO	PAGADO	OBLIGACIONES PEND.DE PAGO	% EJEC
12	PODER EJECUTIVO	52.104.715.245	11.088.273.265	63.192.988.510	39.403.117.691	23.789.870.819	34.596.622.316	4.806.495.375	62
1	PRESIDENCIA DE LA REPÚBLICA	52.104.715.245	11.088.273.265	63.192.988.510	39.403.117.691	23.789.870.819	34.596.622.316	4.806.495.375	62
Clase:	1 PROGRAMA CENTRAL	52.104.715.245	11.088.273.265	63.192.988.510	39.403.117.691	23.789.870.819	34.596.622.316	4.806.495.375	62
Programa:	1 PROGRAMA CENTRAL	52.104.715.245	11.088.273.265	63.192.988.510	39.403.117.691	23.789.870.819	34.596.622.316	4.806.495.375	62
Actividad:	1 CONDUCCIÓN SUPERIOR DEL PODER EJECUTIVO Snips afec.:	52.104.715.245	11.088.273.265	63.192.988.510	39.403.117.691	23.789.870.819	34.596.622.316	4.806.495.375	62
100	SERVICIOS PERSONALES	28.319.485.711	983.140.718	29.302.626.429	19.612.257.661	9.690.368.768	16.830.290.134	2.781.967.527	67
200	SERVICIOS NO PERSONALES	15.807.109.959	2.624.101.874	18.431.211.833	13.135.626.110	5.295.585.723	11.969.591.487	1.166.034.623	71
300	BIENES DE CONSUMO E INSUMOS	4.089.513.425	1.271.098.126	5.360.611.551	3.697.392.990	1.663.218.561	3.370.713.662	326.679.328	69
500	INVERSION FÍSICA	468.000.000	6.875.499.996	7.343.499.996	230.149.415	7.113.350.581	230.149.415	0	3
800	TRANSFERENCIAS	120.606.150	0	120.606.150	114.466.200	6.139.950	0	114.466.200	95
900	OTROS GASTOS	3.300.000.000	- 665.567.449	2.634.432.551	2.613.225.315	21.207.236	2.195.877.618	417.347.697	99
Total General:		52.104.715.245	11.088.273.265	63.192.988.510	39.403.117.691	23.789.870.819	34.596.622.316	4.806.495.375	



Lic. Miguel Lucena, Jefe
Departamento de Presupuesto
Presidencia de la República

LISTADO DE EJECUCION PRESUPUESTARIA POR EL OBJETO DEL GASTO
- MOVIMIENTOS DE FOLIO DE EL 01/01/2021 AL 30/11/2021

Nivel de Impresión: '6. OBJETO'

Nivel: 99 hasta: 12 Entidad: 1 hasta: 1 Clase: 1 hasta: 1 Programa: 1 hasta: 1 Proyecto/Actividad: 1 hasta: 1 Objeto: 0 hasta: 999 Fuente: 0 hasta: 99 Org.Financ.: 0 hasta: 999 Dpt.: 0 hasta: 999

Grupo Sub-Grupo Obj F F O F Pais Dpt	DESCRIPCION	PRESUPUESTO INICIAL	MODIFICACIONES	PRESUPUESTO VIGENTE	OBLIGADO	SALDO PRESUPUESTARIO	PAGADO	OBLIGACIONES PEND.DE PAGO	% EJEC
12	PODER EJECUTIVO	52.104.715.245	11.088.273.265	63.192.988.510	39.403.117.691	23.789.870.819	34.596.622.316	4.806.495.375	62
1	PRESIDENCIA DE LA REPUBLICA	52.104.715.245	11.088.273.265	63.192.988.510	39.403.117.691	23.789.870.819	34.596.622.316	4.806.495.375	62
Clase:	1 PROGRAMA CENTRAL	52.104.715.245	11.088.273.265	63.192.988.510	39.403.117.691	23.789.870.819	34.596.622.316	4.806.495.375	62
Programa:	1 PROGRAMA CENTRAL	52.104.715.245	11.088.273.265	63.192.988.510	39.403.117.691	23.789.870.819	34.596.622.316	4.806.495.375	62
Actividad	1 CONDUCCIÓN SUPERIOR DEL PODER EJECUTIVO Snips afect:	52.104.715.245	11.088.273.265	63.192.988.510	39.403.117.691	23.789.870.819	34.596.622.316	4.806.495.375	62
100	SERVICIOS PERSONALES	28.319.491.411	983.140.718	29.302.626.429	19.617.267.961	9.690.368.768	16.830.290.134	2.781.967.527	67
10	REMUNERACIONES BÁSICAS	20.340.364.473	- 94.791.667	20.245.572.806	13.344.973.931	6.900.598.875	11.169.335.849	2.155.638.082	66
111	99 SUELDOS	17.758.026.612	87.500.000	17.670.526.612	12.619.191.061	5.051.335.551	10.529.736.649	2.089.451.112	71
111	111 Sueldos				12.619.191.061		10.529.736.649		
113	99 GASTOS DE REPRESENTACIÓN	1.076.944.440	0	1.017.694.440	725.782.870	291.911.570	659.599.200	60.983.670	71
113	113 Gastos De Representación				725.782.870		659.599.200		
114	99 AGUINALDO	1.864.643.421	- 7.291.667	1.557.351.754	0	1.557.351.754	0	0	0
114	110 AGUINALDO				0		0		
120	REMUNERACIONES TEMPORALES	325.810.127	36.633.937	289.176.190	196.142.642	93.033.548	174.747.252	21.395.390	68
120	99 REMUNERACION EXTRAORDINARIA	247.103.117	- 36.633.937	210.469.180	196.142.642	79.830.548	114.717.252	21.395.390	71
120	120 Remuneración Extraordinaria				196.142.642		171.747.252		
120	99 REMUNERACION EXTRAORDINARIA	10.500.000	0	10.000.000	0	10.000.000	0	0	0
120	120 REMUNERACION EXTRAORDINARIA				0		0		
120	99 REMUNERACION ADICIONAL	3.200.000	0	3.200.000	0	3.200.000	0	0	0
120	120 REMUNERACION ADICIONAL				0		0		
120	99 SIGNIFICACIONES COMPLEMENTARIAS	7.803.152.115	292.985.679	4.476.138.194	3.433.264.915	1.042.853.241	3.114.579.412	278.705.541	77
131	99 SUBSIDIO FAMILIAR	270.000.000	480.679.825	750.679.825	323.164.049	427.515.776	323.164.049	0	43
131	131 Subsidio Familiar				323.164.049		323.164.049		
133	99 BONIFICACIONES	2.589.502.545	134.145.813	2.455.356.702	2.922.980.904	532.375.799	2.661.075.363	261.905.541	85
133	133 Bonificaciones Y Gratificaciones				2.922.980.904		2.661.075.363		
133	99 BONIFICACIONES	154.000.000	- 107.000.000	47.000.000	0	47.000.000	0	0	0
133	133 BONIFICACIONES				0		0		
137	99 GRATIFICACIONES POR SERVICIOS ESPECIALES	169.000.000	53.451.667	223.101.667	167.140.000	35.961.667	170.340.000	16.800.000	84
137	137 Gratificaciones Por Servicios Especiales				167.140.000		170.340.000		
140	PERSONAL CONTRATADO	2.931.458.607	871.083.340	3.802.541.947	2.249.186.659	1.553.355.288	2.006.845.505	242.341.154	59
141	99 CONTRATACIÓN DE PERSONAL TÉCNICO	325.000.000	- 58.817.018	266.182.982	218.357.496	47.825.486	197.830.096	20.527.400	82
141	141 Contratación De Personal Técnico				218.357.496		197.830.096		
144	99 JORNALES	1.880.046.922	- 77.919.783	1.802.127.139	1.452.608.456	349.518.683	1.320.738.376	131.870.080	81
144	144 Jornales				1.452.608.456		1.320.738.376		
144	99 JORNALES	29.000.000	0	29.000.000	0	29.000.000	0	0	0
144	144 Jornales				0		0		
144	99 JORNALES	0	361.300.000	361.300.000	185.089.612	206.210.188	150.773.355	45.310.457	47
144	144 Jornales				185.089.612		139.773.355		
145	99 HONORARIOS PROFESIONALES	297.411.685	288.279.859	409.131.826	335.152.070	73.999.156	306.360.670	28.772.000	82
145	145 Honorarios Profesionales				335.152.070		306.360.670		
145	99 HONORARIOS PROFESIONALES	0	904.800.000	904.800.000	57.996.225	846.801.775	42.143.008	15.655.217	6
145	145 Honorarios Profesionales				57.996.225		42.143.008		
150	OTROS GASTOS DEL PERSONAL	530.689.868	- 49.502.697	409.197.292	388.069.476	100.527.816	304.782.116	83.887.360	79
191	99 SUBSIDIO PARA LA SALUD	28.800.000	0	28.800.000	0	28.800.000	0	0	0



RESUMEN DE EJECUCION PRESUPUESTARIA POR EL OBJETO DEL GASTO
SOBRE MOVIMIENTOS DESDE EL 01/01/2021 AL 30/11/2021

Nivel de Impresión: '6. OBJETO'

Nivel: 12 hasta: 12 Entidad: 1 hasta: 1 Clase: 1 hasta: 1 Programa: 1 hasta: 1 Proyecto/Actividad: 1 hasta: 1 Objeto: 0 hasta: 999 Fuente: 0 hasta: 99 Org./Inanc.: 0 hasta: 999 Dpt.: 0 hasta: 999

Grupo Sub-Grupo Obj.F.F.O.F. Pais Dpt.	DESCRIPCION	PRESUPUESTO INICIAL	MODIFICACIONES	PRESUPUESTO VICENTE	OBLIGADO	SALDO PRESUPUESTARIO	PAGADO	OBLIGACIONES PEND.DE PAGO	% EJEC
12	PODER EJECUTIVO								
1	PRESIDENCIA DE LA REPUBLICA	52.104.715.245	11.088.273.265	63.192.988.510	39.403.117.691	23.789.870.819	34.596.622.316	4.806.495.375	62
Clase:	1 PROGRAMA GENERAL	52.104.715.245	11.088.273.265	63.192.988.510	39.403.117.691	23.789.870.819	34.596.622.316	4.806.495.375	62
Programa:	1 PROGRAMA GENERAL	52.104.715.245	11.088.273.265	63.192.988.510	39.403.117.691	23.789.870.819	34.596.622.316	4.806.495.375	62
Actividad:	1 CONDUCCION SUPERIOR DEL PODER EJECUTIVO Snips afec.	52.104.715.245	11.088.273.265	63.192.988.510	39.403.117.691	23.789.870.819	34.596.622.316	4.806.495.375	62
	SERVICIOS PERSONALES								
	190 OTROS GASTOS DEL PERSONAL								
191	Subsidio Para La Salud					0		0	
192	10 1 1 99 OTROS GASTOS DEL PERSONAL	509.599.089	49.502.697	460.097.262	380.666.476	71.727.816	204.702.116	83.887.360	84
199	Otros Gastos Del Personal				388.669.476		301.782.116		
200	SERVICIOS NO PERSONALES	15.807.109.959	2.624.101.674	18.431.211.833	13.135.626.110	5.295.585.723	11.969.591.487	1.166.034.623	71
210	SERVICIOS BÁSICOS	1.680.000.000	90.000.000	1.770.000.000	1.629.993.475	140.006.525	1.567.721.599	62.271.876	92
211	10 1 1 99 ENERGIA ELECTRICA	660.000.000	30.000.000	690.000.000	594.710.000	95.290.000	562.302.000	32.408.000	86
211	Energía Eléctrica				594.710.000		562.302.000		
212	10 1 1 99 AGUA	180.000.000	- 45.000.000	135.000.000	119.061.642	15.918.358	107.619.101	11.422.541	88
212	Agua				119.061.642		107.619.101		
214	10 1 1 99 TELEFONOS TELEFAX Y OTROS SERVICIOS DE TELECOMUNICACIONES	640.000.000	105.000.000	745.000.000	916.201.833	28.798.167	247.760.498	18.441.335	97
214	Teléfonos, Telefax, Y Otros Servicios De Telco				916.201.833		247.760.498		
220	TRANSPORTE Y ALMACENAMIENTO	132.000.000	53.000.000	185.000.000	119.820.000	65.180.000	162.220.000	17.600.000	65
221	10 1 1 99 TRANSPORTE	120.000.000	- 10.000.000	2.000.000	1.120.000	880.000	1.120.000	0	56
221	Transporte				1.120.000		1.120.000		
223	10 1 1 99 TRANSPORTE DE PERSONAS	120.000.000	63.000.000	183.000.000	118.700.000	64.300.000	101.100.000	17.600.000	65
223	Transporte De Personas				118.700.000		101.100.000		
230	PASAJES Y VIÁTICOS	2.941.200.000	1.978.164.858	963.035.142	580.403.765	382.631.379	457.127.200	83.276.563	60
231	10 1 1 99 PASAJES	1.290.000.000	947.164.858	342.835.142	162.735.649	180.099.493	43.286.126	68.447.523	47
231	Pasajes				162.735.649		43.286.126		
232	10 1 1 99 VIÁTICOS Y MOVILIDAD	1.651.200.000	1.531.000.000	120.700.000	119.009.531	1.190.469	119.009.531	0	99
232	Viáticos Y Movilidad				119.009.531		119.009.531		
232	30 302 1 99 VIÁTICOS Y MOVILIDAD	0	500.000.000	500.000.000	298.658.583	201.341.417	283.829.543	14.829.040	60
232	Viáticos Y Movilidad				298.658.583		283.829.543		
240	GASTOS POR SERVICIOS DE ASEO, MANTENIMIENTO Y REPARACIONES	3.547.264.000	2.147.164.858	5.694.428.858	3.618.385.167	2.076.043.691	3.271.271.322	347.113.845	64
242	10 1 1 99 MANTENIMIENTO Y REPARACIONES MENORES DE EDIFICIOS Y LOCALES	865.000.000	140.000.000	1.005.000.000	902.565.190	102.434.810	838.959.740	63.605.450	90
242	Mantenimiento Y Rep. Menores De Edificios Y Locales				902.565.190		838.959.740		
242	30 1 1 99 MANTENIMIENTO Y REPARACIONES MENORES DE EDIFICIOS Y LOCALES	175.000.000	- 175.000.000	0	0	0	0	0	100
242	MANTENIMIENTO Y REPARACIONES MENORES DE EDIFICIOS Y LOCALES				0		0		
242	30 302 1 99 MANTENIMIENTO Y REPARACIONES MENORES DE EDIFICIOS Y LOCALES	0	266.000.000	266.000.000	0	266.000.000	0	0	0
242	MANTENIMIENTO Y REPARACIONES MENORES DE EDIFICIOS Y LOCALES				0		0		
243	10 1 1 99 MANTENIMIENTO Y REPARACIONES MENORES DE MAQUINARIAS, EQUIPOS Y MUEBLES DE OFIC.	626.190.000	0	626.190.000	256.741.370	369.448.630	241.401.078	15.340.292	41



LISTADO DE EJECUCION PRESUPUESTARIA POR EL OBJETO DEL GASTO
SOBRE MOVIMIENTOS DESDE EL 01/01/2021 AL 30/11/2021

Nivel de Impresión: '6. OBJETO'

Nivel: 12 hasta: 12 Entidad: 1 hasta: 1 Clase: 1 hasta: 1 Programa: 1 hasta: 1 Proyecto/Actividad: 1 hasta: 1 Objeto: 0 hasta: 999 Fuente: 0 hasta: 99 Org.Financ.: 0 hasta: 999 Dpt.: 0 hasta: 999

Grupo Sub-Grupo Obj. F.F. O.F. Pais Dpt.	DESCRIPCION	PRESUPUESTO INICIAL	MODIFICACIONES	PRESUPUESTO VIGENTE	OBLIGADO	SALDO PRESUPUESTARIO	PAGADO	OBLIGACIONES PEND.DE PAGO	% EJEC
12 PODER EJECUTIVO									
1 PRESIDENCIA DE LA REPÚBLICA									
Clase: 1 PROGRAMA CENTRAL		52.104.715.245	11.088.273.265	63.192.988.510	39.403.117.691	23.789.870.819	34.596.622.316	4.806.495.375	62
Programa: 1 PROGRAMA CENTRAL		52.104.715.245	11.088.273.265	63.192.988.510	39.403.117.691	23.789.870.819	34.596.622.316	4.806.495.375	62
Actividad: 1 CONDUCCIÓN SUPERIOR DEL PODER EJECUTIVO Snips afec.:		52.104.715.245	11.088.273.265	63.192.988.510	39.403.117.691	23.789.870.819	34.596.622.316	4.806.495.375	62
SERVICIOS NO PERSONALES									
240 GASTOS POR SERVICIOS DE ASEO, MANTENIMIENTO Y REPARACIONES									
243	Mantenimiento Y Rep Menores De Maq. Eq. Y Muebles				256.741.370		241.401.078		
243 30 302 1	99 MANTENIMIENTO Y REPARACIONES MENORES DE MAQUINARIAS, EQUIPOS Y MUEBLES DE OFIC.	0	43.000.000	43.000.000	0	43.000.000	0	0	0
240	MANTENIMIENTO Y REPARACIONES MENORES DE MAQUINARIAS, EQUIPOS Y MUEBLES DE OFIC.				0		0		
244 10 1 1	99 MANTENIMIENTO Y REPARACIONES MENORES DE EQUIPOS DE TRANSPORTE	807.750.000	1.048.164.858	1.855.914.858	1.120.486.529	735.428.329	958.075.953	162.410.576	60
244	Mantenimiento Y Reparaciones Menores De Vehiculos				1.120.486.529		958.075.953		
245 10 1 1	99 SERVICIOS DE LIMPIEZA, ASEO Y FUMIGACIÓN	869.424.000	615.000.000	1.484.424.000	1.137.228.078	347.195.922	1.064.377.551	72.850.527	77
245	Servicios De Limpieza , Aseo Y Fumigación				1.137.228.078		1.064.377.551		
246 10 1 1	99 MANTENIMIENTO Y REPARACIONES MENORES DE INSTALACIONES	203.900.000	210.000.000	413.900.000	201.364.000	212.536.000	168.457.000	32.907.000	49
246	Mantenimiento Y Reparaciones Menores De Instalaciones				201.364.000		168.457.000		
250 ALQUILERES Y DERECHOS									
251 10 1 1	99 ALQUILER DE EDIFICIOS Y LOCALES	840.000.000	178.580.000	1.018.580.000	782.765.000	235.815.000	752.650.000	30.115.000	77
251	Alquiler De Edificios Y Locales		125.000.000	965.000.000	782.765.000	182.235.000	752.650.000	30.115.000	81
251 30 302 1	99 ALQUILER DE EDIFICIOS Y LOCALES	0	53.580.000	53.580.000	0	53.580.000	0	0	0
250	ALQUILER DE EDIFICIOS Y LOCALES				0		0		
260 SERVICIOS TÉCNICOS Y PROFESIONALES									
261 10 1 1	99 DE INFORMATICA Y SISTEMAS COMPUTARIZADOS	171.043.000	154.000.000	325.043.000	320.000.000	5.043.000	320.000.000	0	98
261	De Informática Y Sistemas Computarizados				320.000.000		320.000.000		
261 30 302 1	99 DE INFORMATICA Y SISTEMAS COMPUTARIZADOS	0	186.820.000	186.820.000	0	186.820.000	0	0	0
260	DE INFORMATICA Y SISTEMAS COMPUTARIZADOS				0		0		
262 10 1 1	99 IMPRENTA, PUBLICACIONES Y REPRODUCCIONES	0	7.000.000	7.000.000	0	7.000.000	0	0	0
260	IMPRENTA, PUBLICACIONES Y REPRODUCCIONES				0		0		
263 10 1 1	99 SERVICIOS BANCARIOS	71.196.351	- 68.000.000	3.196.351	2.000.000	1.196.351	2.000.000	0	63
263	Servicios Bancarios				2.000.000		2.000.000		
264 10 1 1	99 PRIMAS Y GASTOS DE SEGUROS	320.436.000	- 180.000.000	140.436.000	116.032.600	24.403.400	116.032.600	0	83
264	Primas Y Gastos De Seguros				116.032.600		116.032.600		
264 30 1 1	99 PRIMAS Y GASTOS DE SEGUROS	118.000.000	- 118.000.000	0	0	0	0	0	100
260	PRIMAS Y GASTOS DE SEGUROS				0		0		
265 10 1 1	99 PUBLICIDAD Y PROPAGANDA	5.696.640	29.000.000	34.696.640	0	34.696.640	0	0	0



Nivel de Impresión: 6 OBJETO

Nivel: 12 hasta: 12 Entidad: 1 hasta: 1 Clase: 1 hasta: 1 Programa: 1 hasta: 1 Proyecto/Actividad: 1 hasta: 1 Objeto: 0 hasta: 999 Fuente: 0 hasta: 99 Org.Financ: 0 hasta: 999 Dpt.: 0 hasta: 999

Grupo Sub-Grupo Obj F.F. O.F. Pais Dpt	DESCRIPCION	PRESUPUESTO INICIAL	MODIFICACIONES	PRESUPUESTO VIGENTE	OBLIGADO	SALDO PRESUPUESTARIO	PAGADO	OBLIGACIONES PEND. DE PAGO	% EJFC
12 PODER EJECUTIVO									
1 PRESIDENCIA DE LA REPUBLICA									
Clase:	1 PROGRAMA GENERAL	52.104.715.265	11.086.273.265	63.192.988.510	39.403.117.691	23.789.870.819	34.596.622.316	4.806.495.375	62
Programa:	1 PROGRAMA GENERAL	52.104.715.265	11.086.273.265	63.192.988.510	39.403.117.691	23.789.870.819	34.596.622.316	4.806.495.375	62
Actividad:	1 CONDUCCION SUPERIOR DEL PODER EJECUTIVO - Anps afec.:	52.104.715.265	11.086.273.265	63.192.988.510	39.403.117.691	23.789.870.819	34.596.622.316	4.806.495.375	62
SERVICIOS NO PERSONALES									
260 SERVICIOS TECNICOS Y PROFESIONALES									
260	PUBLICIDAD Y PROPAGANDA	0	0	0	0	0	0	0	0
261	CONSULTORIAS, ASESORIAS E INVESTIGACIONES	0	0	0	55.000.000	5.000.000	50.000.000	5.000.000	92
262	Consultorias, Asesorias e Investigaciones	0	0	0	55.000.000	5.000.000	50.000.000	5.000.000	92
263	SERVICIOS DE COMUNICACIONES	312.15.000	275.000.000	324.845.000	159.007.691	155.837.900	147.531.470	11.476.210	49
268	Servicios De Comunicaciones	0	0	0	158.847.691	0	147.371.470	0	0
269	SERVICIOS TECNICOS Y PROFESIONALES VARIOS	99.010.000	55.000.000	144.010.000	76.802.812	65.207.188	78.802.812	0	55
269	Servicios Tecnicos Y Profesionales - Varios	0	0	0	76.802.812	0	78.802.812	0	0
270	SERVICIO SOCIAL	4.980.000.000	1.472.000.000	2.608.000.000	2.098.000.000	510.000.000	1.651.000.000	447.000.000	90
271	SERVICIOS DE SEGURO MEDICO	4.980.000.000	1.472.000.000	2.608.000.000	2.098.000.000	510.000.000	1.651.000.000	447.000.000	90
271	Servicios De Seguro Medico	0	0	0	2.098.000.000	0	1.651.000.000	0	0
280	OTROS SERVICIOS EN GENERAL	1.533.948.368	1.581.000.000	3.114.948.368	2.108.036.962	1.006.911.406	1.945.855.838	162.181.124	68
281	SERVICIOS DE CEREMONIAL	1.533.948.368	1.581.000.000	3.114.948.368	1.081.600.536	133.947.856	972.329.311	109.271.224	71
281	Servicios De Ceremonial	0	0	0	1.081.600.536	0	972.329.311	0	0
281	SERVICIOS DE CEREMONIAL	0	0	0	0	0	0	0	0
280	SERVICIOS DE CEREMONIAL	0	0	0	0	0	0	0	0
281	SERVICIOS DE CEREMONIAL	0	0	0	695.505.000	4.495.000	695.505.000	0	99
281	Servicios De Ceremonial	0	0	0	695.505.000	0	695.505.000	0	0
284	SERVICIOS DE CATERING	0	500.000.000	500.000.000	1.308.51.427	69.668.573	278.021.527	52.104.900	60
284	Servicios De Catering	0	0	0	330.931.427	0	278.021.527	0	0
290	SERVICIOS DE CAPACITACION Y ADIESTRAMIENTO	227.470.000	1.623.701.874	1.851.171.874	1.467.378.640	383.793.234	1.467.378.640	0	79
291	CAPACITACION DEL PERSONAL DEL ESTADO	227.470.000	86.298.126	141.171.874	33.378.640	107.793.234	33.378.640	0	24
291	Capacitacion Del Personal Del Estado	0	0	0	33.378.640	0	33.378.640	0	0
291	CAPACITACION DEL PERSONAL DEL ESTADO	0	1.710.000.000	1.710.000.000	1.434.000.000	276.000.000	1.434.000.000	0	84
291	Capacitacion Del Personal Del Estado	0	0	0	1.434.000.000	0	1.434.000.000	0	0
300	BIENES DE CONSUMO E INSUMOS	4.089.513.425	1.271.098.126	5.360.611.551	3.697.392.990	1.663.218.561	3.370.713.662	326.679.328	69
310	PRODUCTOS ALIMENTICIOS	400.124.500	335.000.000	735.124.500	616.213.471	118.911.029	585.301.521	30.911.950	84
311	ALIMENTOS PARA PERSONAS	400.124.500	335.000.000	735.124.500	614.633.971	115.490.529	583.722.021	30.911.950	84
311	Alimentos Para Personas	0	0	0	614.633.971	0	583.722.021	0	0
312	ALIMENTOS PARA ANIMALES	0	0	0	1.579.500	1.420.500	1.579.500	0	32
312	Alimentos Para Animales	0	0	0	1.579.500	0	1.579.500	0	0
320	TEXTILES Y VESTUARIOS	119.030.000	129.000.000	248.030.000	227.579.440	20.450.560	196.118.190	31.461.250	92
323	CONFECCIONES TEXTILES	119.030.000	129.000.000	248.030.000	227.579.440	20.450.560	196.118.190	31.461.250	92
323	Confecciones Textiles	0	0	0	227.579.440	0	196.118.190	0	0
330	PRODUCTOS DE PAPEL, CARTÓN E IMPRESOS	206.159.465	275.000.000	481.159.465	212.416.363	268.743.102	205.097.863	7.318.500	44
331	PAPEL DE ESCRITORIO Y CARTÓN	35.546.665	76.000.000	111.546.665	67.142.000	44.404.665	67.142.000	0	60



**LISTADO DE EJECUCION PRESUPUESTARIA POR EL OBJETO DEL GASTO
SOBRE MOVIMIENTOS DESDE EL 01/01/2021 AL 30/11/2021**

Nivel de Impresión: '6. OBJETO'

Nivel: 12 hasta: 12 Entidad: 1 hasta: 1 Clase: 1 hasta: 1 Programa: 1 hasta: 1 Proyecto/Actividad: 1 hasta: 1 Objeto: 0 hasta: 999 Fuente: 0 hasta: 99 Org.Financ.: 0 hasta: 999 Dpt.: 0 hasta: 999

Grupo Sub-Grupo Obj. F.F. O.F. País Dpt.	DESCRIPCION	PRESUPUESTO INICIAL	MODIFICACIONES	PRESUPUESTO VIGENTE	OBLIGADO	SALDO PRESUPUESTARIO	PAGADO	OBLIGACIONES PEND.DE PAGO	% EJEC
12 PODER EJECUTIVO									
1 PRESIDENCIA DE LA REPÚBLICA									
Clase:	1 PROGRAMA CENTRAL	52.104.715.245	11.088.273.265	63.192.988.510	39.403.117.691	23.789.870.819	34.596.622.316	4.806.495.375	62
Programa:	1 PROGRAMA CENTRAL	52.104.715.245	11.088.273.265	63.192.988.510	39.403.117.691	23.789.870.819	34.596.622.316	4.806.495.375	62
Actividad:	1 CONDUCCIÓN SUPERIOR DEL PODER EJECUTIVO Snips afec.:	52.104.715.245	11.088.273.265	63.192.988.510	39.403.117.691	23.789.870.819	34.596.622.316	4.806.495.375	62
BIENES DE CONSUMO E INSUMOS									
330 PRODUCTOS DE PAPEL, CARTÓN E IMPRESOS									
331	Papel De Escritorio Y Cartón				67.142.000		67.142.000		
332	30 302 1 99 PAPEL PARA COMPUTACION	0	75.000.000	75.000.000	0	75.000.000	0	0	0
330	PAPEL PARA COMPUTACION				0		0		
333	10 1 1 99 PRODUCTOS DE ARTES GRAFICAS	0	6.000.000	6.000.000	721.000	5.279.000	721.000	0	12
333	Productos E Impresiones De Artes Gráficas				721.000		721.000		
334	10 1 1 99 PRODUCTOS DE PAPEL Y CARTON	72.760.000	- 19.000.000	53.760.000	34.458.113	19.301.887	34.458.113	0	64
334	Productos De Papel Y Cartón				34.458.113		34.458.113		
335	10 1 1 99 LIBROS, REVISTAS Y PERIÓDICOS	97.852.800	135.000.000	232.852.800	110.095.250	122.757.550	102.776.750	7.318.500	47
335	Libros, Revistas Y Periódicos				110.095.250		102.776.750		
336	10 1 1 99 TEXTOS DE ENSEÑANZA	0	2.000.000	2.000.000	0	2.000.000	0	0	0
330	TEXTOS DE ENSEÑANZA				0		0		
340 BIENES DE CONSUMO DE OFICINAS E INSUMOS									
341	10 1 1 99 ELEMENTOS DE LIMPIEZA	56.996.500	50.000.000	106.996.500	57.595.101	49.401.399	57.595.101	0	54
341	Elementos De Limpieza				57.595.101		57.595.101		
341	30 302 1 99 ELEMENTOS DE LIMPIEZA	0	60.000.000	60.000.000	0	60.000.000	0	0	0
340	ELEMENTOS DE LIMPIEZA				0		0		
342	10 1 1 99 ÚTILES DE ESCRITORIO, OFICINA Y ENSERES	505.282.960	- 10.000.000	495.282.960	305.548.400	189.734.560	305.230.400	318.000	62
342	Útiles De Escritorio, Oficina Y Enseñanza				305.548.400		305.230.400		
342	30 302 1 99 ÚTILES DE ESCRITORIO, OFICINA Y ENSERES	0	38.800.000	38.800.000	0	38.800.000	0	0	0
340	ÚTILES DE ESCRITORIO, OFICINA Y ENSERES				0		0		
343	10 1 1 99 ÚTILES Y MATERIALES ELÉCTRICOS	59.034.000	125.000.000	184.034.000	23.688.561	160.345.439	23.688.561	0	13
343	Útiles Y Materiales Eléctricos				23.688.561		23.688.561		
344	10 1 1 99 UTENSILIOS DE COCINA Y COMEDOR	0	20.000.000	20.000.000	9.436.762	10.563.238	9.436.762	0	47
344	Utensilios De Cocina Y Comedor				9.436.762		9.436.762		
345	10 1 1 99 PRODUCTOS DE VIDRIO, LOZA Y PORCELANA	0	10.000.000	10.000.000	2.804.872	7.195.128	2.804.872	0	28
345	Productos De Vidrios, Loza Y Porcelana				2.804.872		2.804.872		
346	10 1 1 99 REPUESTOS Y ACCESORIOS MENORES	0	20.000.000	20.000.000	7.514.640	12.485.360	7.318.500	196.140	38
346	Repuestos Y Accesorios Menores				6.054.640		5.858.500		
347	10 1 1 99 ELEMENTOS Y ÚTILES DIVERSOS	0	5.000.000	5.000.000	0	5.000.000	0	0	0
340	ELEMENTOS Y ÚTILES DIVERSOS				0		0		
350 PRODUCTOS E INSTRUM. QUÍMICOS Y MEDICINALES									
351	10 1 1 99 COMPUESTOS QUÍMICOS	19.000.000	55.000.000	74.000.000	579.000	73.421.000	579.000	0	1
351	Compuestos Químicos				0		0		
352	10 1 1 99 PRODUCTOS FARMACÉUTICOS Y MEDICINALES	14.000.000	0	14.000.000	153.850	13.846.150	153.850	0	1
352	Productos Farmacéuticos Y Medicinales				153.850		153.850		




LISTADO DE EJECUCION PRESUPUESTARIA POR EL OBJETO DEL GASTO
SOBRE MOVIMIENTOS DESDE EL 01/01/2021 AL 30/11/2021

Nivel de Impresión: '6. OBJETO'

Nivel: 12 hasta: 12 Entidad: 1 hasta: 1 Clase: 1 hasta: 1 Programa: 1 hasta: 1 Proyecto/Actividad: 1 hasta: 1 Objeto: 0 hasta: 999 Fuente: 0 hasta: 99 Org.Financ.: 0 hasta: 999 Dpt.: 0 hasta: 999

Grupo Sub-Grupo Obj. F.F. O.F. Pais Dpt.	DESCRIPCION	PRESUPUESTO INICIAL	MODIFICACIONES	PRESUPUESTO VIGENTE	OBLIGADO	SALDO PRESUPUESTARIC	PAGADO	OBLIGACIONES PEND.DE PAGO	% EJEC
12 PODER EJECUTIVO									
1 PRESIDENCIA DE LA REPÚBLICA		52.104.715.245	11.088.273.265	63.192.988.510	39.403.117.691	23.789.870.819	34.596.622.316	4.806.495.375	62
Clase:	1 PROGRAMA CENTRAL	52.104.715.245	11.088.273.265	63.192.988.510	39.403.117.691	23.789.870.819	34.596.622.316	4.806.495.375	62
Programa:	1 PROGRAMA CENTRAL	52.104.715.245	11.088.273.265	63.192.988.510	39.403.117.691	23.789.870.819	34.596.622.316	4.806.495.375	62
Actividad:	1 CONDUCCIÓN SUPERIOR DEL PODER EJECUTIVO Snips afec.:	52.104.715.245	11.088.273.265	63.192.988.510	39.403.117.691	23.789.870.819	34.596.622.316	4.806.495.375	62
BIENES DE CONSUMO E INSUMOS									
350 PRODUCTOS E INSTRUM. QUÍMICOS Y MEDICINALES									
353	10 1 1 99 ABONOS Y FERTILIZANTES	10.000.000	0	10.000.000	0	10.000.000	0	0	0
	353 Abonos Y Fertilizantes				0		0		
354	10 1 1 99 INSECTICIDAS, FUMIGANTES Y OTROS	8.875.000	7.000.000	15.875.000	8.875.492	6.999.508	8.875.492	0	56
	354 Insecticidas Fumigantes Y Otros				8.875.492		8.875.492		
355	10 1 1 99 TINTAS, PINTURAS Y COLORANTES	9.500.000	15.000.000	24.500.000	9.789.000	14.711.000	9.789.000	0	40
	355 Tintas, Pinturas Y Colorantes				9.789.000		9.789.000		
356	10 1 1 99 PRODUCTOS ESPECÍFICOS VETERINARIOS	0	2.000.000	2.000.000	250.000	1.750.000	250.000	0	13
	356 Productos Específicos Veterinarios				250.000		250.000		
357	10 1 1 99 PRODUCTOS DE MATERIAL PLÁSTICO	5.200.000	5.000.000	10.200.000	2.018.800	8.181.200	2.018.800	0	20
	357 Productos De Material Plástico				2.018.800		2.018.800		
358	10 1 1 99 ÚTILES Y MATERIALES MÉDICO-QUIRÚRGICOS Y DE LABORATORIO	0	50.000.000	50.000.000	40.896.500	9.103.500	40.896.500	0	82
	358 Útiles Y Materiales Médico-Quirúrgico Y De Laboratorio				40.896.500		40.896.500		
360 COMBUSTIBLES Y LUBRICANTES		2.506.311.000	- 118.701.874	2.387.609.126	2.000.000.000	387.609.126	1.800.000.000	200.000.000	84
361	10 1 1 99 COMBUSTIBLES	2.480.311.000	- 118.701.874	2.361.609.126	2.000.000.000	361.609.126	1.800.000.000	200.000.000	85
	361 Combustibles				2.000.000.000		1.800.000.000		
362	10 1 1 99 LUBRICANTES	26.000.000	0	26.000.000	0	26.000.000	0	0	0
	362 LUBRICANTES				0		0		
390 OTROS BIENES DE CONSUMO		170.000.000	198.000.000	368.000.000	172.032.738	195.967.262	115.559.250	56.473.488	47
391	10 1 1 99 ARTÍCULOS DE CAUCHO	0	2.000.000	2.000.000	48.000	1.952.000	48.000	0	2
	391 Artículos De Caucho				48.000		48.000		
392	10 1 1 99 CUBIERTAS Y CÁMARAS DE AIRE	86.400.000	100.000.000	186.400.000	147.233.632	39.166.368	90.774.544	56.459.088	79
	392 Cubiertas Y Cámaras De Aire				147.233.632		90.774.544		
393	10 1 1 99 ESTRUCTURAS METÁLICAS ACABADAS	0	4.000.000	4.000.000	1.600.000	2.400.000	1.600.000	0	40
	393 Estructuras Metálicas Acabadas				1.600.000		1.600.000		
394	10 1 1 99 HERRAMIENTAS MENORES	29.000.000	0	29.000.000	1.025.400	27.974.600	1.025.400	0	4
	394 Herramientas Menores				1.025.400		1.025.400		
395	10 1 1 99 MATERIALES PARA SEGURIDAD Y ADIESTRAMIENTO	710.000	0	710.000	0	710.000	0	0	0
	395 MATERIALES PARA SEGURIDAD Y ADIESTRAMIENTO				0		0		
396	10 1 1 99 ARTÍCULOS DE PLÁSTICOS	2.500.000	6.000.000	8.500.000	4.109.501	4.390.499	4.109.501	0	48
	396 Artículos De Plástico				4.109.501		4.109.501		
397	10 1 1 99 PRODUCTOS E INSUMOS METÁLICOS	1.303.000	11.000.000	12.303.000	4.733.994	7.569.006	4.733.994	0	38
	397 Productos E Insumos Metálicos				4.733.994		4.733.994		
398	10 1 1 99 PRODUCTOS E INSUMOS NO METÁLICOS	0	5.000.000	5.000.000	952.800	4.047.200	952.800	0	19
	398 Productos E Insumos No Metálicos				952.800		952.800		
399	10 1 1 99 BIENES DE CONSUMO VARIOS	50.087.000	- 30.000.000	20.087.000	12.329.411	7.757.589	12.315.011	14.400	61



ESTADO DE EJECUCION PRESUPUESTARIA POR EL OBJETO DEL GASTO
SOBRE MOVIMIENTOS DE SDE EL 01/01/2021 AL 30/11/2021

Nivel de Impresión: 6. OBJETO

Nivel: 12 hasta: 12 Entidad: 1 hasta: 4 Clase: 1 hasta: 1 Programa: 1 hasta: 1 Proyecto/Actividad: 1 hasta: 1 Objeto: 0 hasta: 999 Fuente: 0 hasta: 99 Org/financ.: 0 hasta: 999 Dpt.: 0 hasta: 999

Grupo Sub-Grupo Obj F.F.O.F País Dpt	DESCRIPCION	PRESUPUESTO INICIAL	MODIFICACIONES	PRESUPUESTO VIGENTE	OBLIGADO	SALDO PRESUPUESTARIO	PAGADO	OBLIGACIONES PLN DEL PAGO	% EJEC
12 PODER EJECUTIVO									
1 PRESIDENCIA DE LA REPUBLICA									
Clase:		1 PROGRAMA CENTRAL	11.088.273.265	63.192.988.510	39.403.117.691	23.789.870.819	34.596.622.316	4.806.495.375	62
Programa:		1 PROGRAMA CENTRAL	11.088.273.265	63.192.988.510	39.403.117.691	23.789.870.819	34.596.622.316	4.806.495.375	62
Actividad:		1 CONDUCCION SUPERIOR DEL PODER EJECUTIVO Snips atec	11.088.273.265	63.192.988.510	39.403.117.691	23.789.870.819	34.596.622.316	4.806.495.375	62
BIENES DE CONSUMO E INSUMOS									
390 OTROS BIENES DE CONSUMO									
399	Bienes De Consumo Varios				12.329.411		12.315.011		
30	302	1	99 BIENES DE CONSUMO VARIOS	100.000.000	100.000.000	0	100.000.000	0	0
390	BIENES DE CONSUMO VARIOS				0		0		
500 INVERSION FISICA									
520 CONSTRUCCIONES		468.000.000	6.875.499.996	7.343.499.996	230.149.415	7.113.350.581	230.149.415	0	3
522	10	3	1	99 CONSTRUCCIONES DE OBRAS DE USO INSTITUCIONAL	5.102.299.996	5.102.299.996	0	5.102.299.996	0
520	CONSTRUCCIONES DE OBRAS DE USO INSTITUCIONAL				0		0		
520	ADQUISICIONES DE MAQUINARIAS, EQUIPOS Y HERRAMIENTAS EN GENERAL	4.700.000	445.300.000	450.000.000	18.067.000	431.933.000	18.067.000	0	4
546	10	3	1	99 EQUIPOS EDUCATIVOS Y RECREACIONALES	3.500.000	3.500.000	0	3.500.000	0
530	EQUIPOS EDUCATIVOS Y RECREACIONALES				0		0		
536	10	3	1	99 EQUIPOS DE COMUNICACIONES Y SEÑALAMIENTOS	1.200.000	1.200.000	0	1.200.000	0
530	EQUIPOS DE COMUNICACIONES Y SEÑALAMIENTOS				0		0		
536	30	302	1	99 EQUIPOS DE COMUNICACIONES Y SEÑALAMIENTOS	406.700.000	406.700.000	18.067.000	424.767.000	0
536	Equipos De Comunicaciones Y Señalamientos				18.067.000		18.067.000		
540	ADQUISICIONES DE EQUIPOS DE OFICINA Y COMPUTACION	413.300.000	1.307.700.000	1.721.000.000	159.790.000	1.561.210.000	159.790.000	0	9
541	10	3	1	99 ADQUISICIONES DE MUEBLES Y ENSERES	191.900.000	191.900.000	0	191.900.000	0
540	ADQUISICIONES DE MUEBLES Y ENSERES				0		0		
541	30	302	1	99 ADQUISICIONES DE MUEBLES Y ENSERES	1.071.000.000	1.071.000.000	159.790.000	911.210.000	0
541	Adquisición De Muebles Y Enseres				159.790.000		159.790.000		
542	10	3	1	99 ADQUISICIONES DE EQUIPOS DE OFICINA	42.500.000	42.500.000	0	42.500.000	0
540	ADQUISICIONES DE EQUIPOS DE OFICINA				0		0		
543	10	3	1	99 ADQUISICIONES DE EQUIPOS DE COMPUTACION	178.900.000	178.900.000	0	178.900.000	0
540	ADQUISICIONES DE EQUIPOS DE COMPUTACION				0		0		
540	ADQUISICIONES DE EQUIPOS DE COMPUTACION				0		0		
540	30	302	1	99 ADQUISICIONES DE EQUIPOS DE COMPUTACION	650.000.000	650.000.000	0	650.000.000	0
540	ADQUISICIONES DE EQUIPOS DE COMPUTACION				0		0		
570 ADQUISICION DE ACTIVOS INTANGIBLES		50.000.000	20.200.000	70.200.000	52.292.415	17.907.585	52.292.415	0	74
579	10	3	1	99 ACTIVOS INTANGIBLES	50.000.000	50.000.000	0	50.000.000	0



LISTADO DE EJECUCION PRESUPUESTARIA POR EL OBJETO DEL GASTO
SOBRE MOVIMIENTOS DESDE EL 01/01/2021 AL 30/11/2021

Nivel de Impresión: '6. OBJETO'

Nivel: 12 hasta: 12 Entidad: 1 hasta: 1 Clase: 1 hasta: 1 Programa: 1 hasta: 1 Proyecto/Actividad: 1 hasta: 1 Objeto: 0 hasta: 999 Fuente: 0 hasta: 99 Org.Financ.: 0 hasta: 999 Dpt.: 0 hasta: 999

Grupo Sub-Grupo Obj. F.F. O.F. Pais Dpt.	DESCRIPCION	PRESUPUESTO INICIAL	MODIFICACIONES	PRESUPUESTO VIGENTE	OBLIGADO	SALDO PRESUPUESTARIC	PAGADO	OBLIGACIONES PEND.DE PAGO	% EJEC
12 PODER EJECUTIVO									
1 PRESIDENCIA DE LA REPÚBLICA									
Clase:	1 PROGRAMA CENTRAL	52.104.715.245	11.088.273.265	63.192.988.510	39.403.117.691	23.789.870.819	34.596.622.316	4.806.495.375	62
Programa:	1 PROGRAMA CENTRAL	52.104.715.245	11.088.273.265	63.192.988.510	39.403.117.691	23.789.870.819	34.596.622.316	4.806.495.375	62
Actividad:	1 CONDUCCIÓN SUPERIOR DEL PODER EJECUTIVO Snips afec.:	52.104.715.245	11.088.273.265	63.192.988.510	39.403.117.691	23.789.870.819	34.596.622.316	4.806.495.375	62
INVERSION FÍSICA									
570 ADQUISICIÓN DE ACTIVOS INTANGIBLES									
570	ACTIVOS INTANGIBLES				0		0		
579 30 302 1	99ACTIVOS INTANGIBLES	0	70.200.000	70.200.000	52.292.415	17.907.585	52.292.415	0	74
579	Activos Intangibles				52.292.415		52.292.415		
800	TRANSFERENCIAS	120.606.150	0	120.606.150	114.466.200	6.139.950	0	114.466.200	95
840	TRANSFERENCIAS CORRIENTES AL SECTOR PRIVADO	120.606.150	0	120.606.150	114.466.200	6.139.950	0	114.466.200	95
849 10 1 1	99OTRAS TRANSFERENCIAS CORRIENTES	120.606.150	0	120.606.150	114.466.200	6.139.950	0	114.466.200	95
849	Otras Transferencias Corrientes				114.466.200		0		
900	OTROS GASTOS	3.300.000.000	- 665.567.449	2.634.432.551	2.613.225.315	21.207.236	2.195.877.618	417.347.697	99
910	PAGO DE IMPUESTOS, TASAS, GASTOS JUDICIALES Y OTROS	800.000.000	- 665.567.449	134.432.551	113.225.315	21.207.236	95.877.618	17.347.697	84
910 10 1 1	99PAGO DE IMPUESTOS, TASAS, GASTOS JUDICIALES Y OTROS	800.000.000	- 665.567.449	134.432.551	113.225.315	21.207.236	95.877.618	17.347.697	84
911	Impuestos Directos				86.939.600		81.883.200		
913	Tasas Y Contribuciones				1.971.300		1.971.300		
915	Gastos Judiciales				24.314.415		12.023.118		
970	GASTOS RESERVADOS	2.500.000.000	0	2.500.000.000	2.500.000.000	0	2.100.000.000	400.000.000	100
970 10 1 1	99GASTOS RESERVADOS	2.500.000.000	0	2.500.000.000	2.500.000.000	0	2.100.000.000	400.000.000	100
979	Gastos Reservados				2.500.000.000		2.100.000.000		
Total General:		52.104.715.245	11.088.273.265	63.192.988.510	39.403.117.691	23.789.870.819	34.596.622.316	4.806.495.375	



Lic. Miguel Lucena, Jefe
Departamento de Presupuesto
Presidencia de la República