

**EJECUCION DE INGRESOS POR ENTIDAD Y FUENTE
DEL MES DE ENERO**

ENTIDAD : 12 1 PRESIDENCIA DE LA REPÚBLICA

ORIGEN DE RECURSO	DETALLE DEL ORIGEN	DESCRIPCION	PRESUPUESTO INICIAL	MODIFICACIONES	PRESUPUESTO VIGENTE	INGRESOS DEVENGADOS	INGRESOS RECAUDADOS	POR RECIBIR
Fuente de Financiamiento : 10			RECURSOS DEL TESORO					
151	10 RECURSOS DEL TESORO		470.647.819.151	0	470.647.819.151	0	0	0
221	10 RECURSOS DEL TESORO		134.752.653.710	0	134.752.653.710	0	0	0
TOTALES :			605.400.472.861	0	605.400.472.861	0	0	0

ORIGEN DE RECURSO	DETALLE DEL ORIGEN	DESCRIPCION	PRESUPUESTO INICIAL	MODIFICACIONES	PRESUPUESTO VIGENTE	INGRESOS DEVENGADOS	INGRESOS RECAUDADOS	POR RECIBIR
Fuente de Financiamiento : 20			RECURSOS DEL CREDITO PUBLICO					
221	30 RECURSOS DEL CREDITO EXTERNO		27.929.515.356	0	27.929.515.356	0	0	0
TOTALES :			27.929.515.356	0	27.929.515.356	0	0	0

ORIGEN DE RECURSO	DETALLE DEL ORIGEN	DESCRIPCION	PRESUPUESTO INICIAL	MODIFICACIONES	PRESUPUESTO VIGENTE	INGRESOS DEVENGADOS	INGRESOS RECAUDADOS	POR RECIBIR
Fuente de Financiamiento : 30			RECURSOS INSTITUCIONALES					
132	14 REGISTROS VARIOS		2.049.649.532	0	2.049.649.532	813.703	813.703	2.048.835.829
132	19 TASAS VARIAS		52.042.116.946	0	52.042.116.946	1.837.006.753	1.831.305.319	50.210.811.627
132	99 CÁNON Y OTROS DERECHOS DE EXPLOTACIÓN		14.992.468.938	0	14.992.468.938	1.222.231.401	1.222.231.401	13.770.237.537
133	1 MULTAS		3.482.451.677	0	3.482.451.677	2.201.275	2.201.275	3.480.250.402
133	2 PUBLICACION DE LA GACETA OFICIAL		480.000.000	0	480.000.000	0	0	0
134	1 REC. PROV. REMATE DE BIENES INCAUT. O COMISADOS O REMD.FINAN		0	0	0	0	0	0
141	1 VENTA DE LIBROS, FORMULARIOS Y DOCUMENTOS		9.200.000	0	9.200.000	0	0	0
142	12 SERVICIOS VARIOS		2.042.418.264	0	2.042.418.264	61.245.843	61.245.843	1.981.172.421
151	20 RECURSOS INSTITUCIONALES		117.613.319.672	0	117.613.319.672	0	0	0
151	50 DONACIONES		26.371.429.387	0	26.371.429.387	0	0	0
152	60 APORTES DEL GOBIERNO CENTRAL CON RECURSOS INSTITUCIONALES		0	0	0	0	0	0
152	70 APORTES DEL GOBIERNO CENTRAL CON DONACIONES		0	0	0	0	0	0
156	20 RECURSOS INSTITUCIONALES		0	0	0	0	0	0
163	1 ALQUILER DE EDIFICIOS DE LA ADMINISTRACION CENTRAL		768.000.000	0	768.000.000	8.725.000	8.725.000	759.275.000
163	30 EXPLOTACIÓN DE CANTINA		100.000.000	0	100.000.000	0	0	0
163	99 ALQUILERES VARIOS		500.000.000	0	500.000.000	0	0	0
181	7 YACYRETA		0	0	0	0	0	0



**EJECUCION DE INGRESOS POR ENTIDAD Y FUENTE
DEL MES DE ENERO**

ENTIDAD : 12 1 PRESIDENCIA DE LA REPÚBLICA

ORIGEN DE RECURSO	DETALLE DEL ORIGEN	DESCRIPCION	PRESUPUESTO INICIAL	MODIFICACIONES	PRESUPUESTO VIGENTE	INGRESOS DEVENGADOS	INGRESOS RECAUDADOS	POR RECIBIR
Fuente de Financiamiento : 30								
181	8 ITAIPU		0	0	0	0	0	0
191	9 VARIOS		350.000.000	0	350.000.000	0	0	0
211	20 VENTA DE OTROS ACTIVOS		120.000.000	0	120.000.000	0	0	0
221	20 RECURSOS DEL CREDITO INTERNO		0	0	0	0	0	0
221	40 RECURSOS INSTITUCIONALES		36.094.365.622	0	36.094.365.622	0	0	0
221	50 DONACIONES		11.947.019.013	0	11.947.019.013	0	0	0
292	9 VARIOS		112.531.184.715	0	112.531.184.715	0	0	0
TOTALES :			381.493.623.766	0	381.493.623.766	3.132.223.975	3.126.522.541	72.250.582.816



**Lic. Miguel Lucena, Jefe
Departamento de Presupuesto
Presidencia de la República**

LISTADO DE EJECUCION PRESUPUESTARIA POR EL OBJETO DEL GASTO
SOBRE MOVIMIENTOS DESDE EL 01/01/2022 AL 31/01/2022

Nivel de Impresión: '4. GRUPO'

Nivel: 12 hasta: 12 Entidad: 1 hasta: 1 Clase: 1 hasta: 1 Programa: 1 hasta: 1 Proyecto/Actividad: 1 hasta: 1 Objeto: 0 hasta: 999 Fuente: 0 hasta: 99 Org.Financ.: 0 hasta: 999 Dpt.: 0 hasta: 999

DESCRIPCION	PRESUPUESTO INICIAL	MODIFICACIONES	PRESUPUESTO VIGENTE	OBLIGADO	SALDO PRESUPUESTARIO	PAGADO	OBLIGACIONES PEND.DE PAGO	% EJEC
12 PODER EJECUTIVO	57.268.894.309	0	57.268.894.309	2.428.114.596	54.840.779.713	0	2.428.114.596	4
1 PRESIDENCIA DE LA REPÚBLICA	57.268.894.309	0	57.268.894.309	2.428.114.596	54.840.779.713	0	2.428.114.596	4
Clase: 1 PROGRAMA CENTRAL	57.268.894.309	0	57.268.894.309	2.428.114.596	54.840.779.713	0	2.428.114.596	4
Programa: 1 PROGRAMA CENTRAL	57.268.894.309	0	57.268.894.309	2.428.114.596	54.840.779.713	0	2.428.114.596	4
Actividad: 1 CONDUCCIÓN SUPERIOR DEL PODER EJECUTIVO Snips afec.:	57.268.894.309	0	57.268.894.309	2.428.114.596	54.840.779.713	0	2.428.114.596	4
Total General:	57.268.894.309	0	57.268.894.309	2.428.114.596	54.840.779.713	0	2.428.114.596	



Lic. Miguel Lucena, Jefe
Departamento de Presupuesto
Presidencia de la República

LISTADO DE EJECUCION PRESUPUESTARIA POR EL OBJETO DEL GASTO
SOBRE MOVIMIENTOS DESDE EL 01/01/2022 AL 31/01/2022

Nivel de Impresión: '5. SUB GRUPO'

Nivel: 12 hasta: 12 Entidad: 1 hasta: 1 Clase: 1 hasta: 1 Programa: 1 hasta: 1 Proyecto/Actividad: 1 hasta: 1 Objeto: 0 hasta: 999 Fuente: 0 hasta: 99 Org.Financ.: 0 hasta: 999 Dpt.: 0 hasta: 999

Grupo	DESCRIPCION	PRESUPUESTO INICIAL	MODIFICACIONES	PRESUPUESTO VIGENTE	OBLIGADO	SALDO PRESUPUESTARIO	PAGADO	OBLIGACIONES PEND.DE PAGO	% EJEC
12 PODER EJECUTIVO		57.268.894.309	0	57.268.894.309	2.428.114.596	54.840.779.713	0	2.428.114.596	4
1 PRESIDENCIA DE LA REPÚBLICA		57.268.894.309	0	57.268.894.309	2.428.114.596	54.840.779.713	0	2.428.114.596	4
Clase:	1 PROGRAMA CENTRAL	57.268.894.309	0	57.268.894.309	2.428.114.596	54.840.779.713	0	2.428.114.596	4
Programa:	1 PROGRAMA CENTRAL	57.268.894.309	0	57.268.894.309	2.428.114.596	54.840.779.713	0	2.428.114.596	4
Actividad:	1 CONDUCCIÓN SUPERIOR DEL PODER EJECUTIVO Snips afec.:	57.268.894.309	0	57.268.894.309	2.428.114.596	54.840.779.713	0	2.428.114.596	4
100	SERVICIOS PERSONALES	29.768.201.121	0	29.768.201.121	1.983.311.511	27.784.889.610	0	1.983.311.511	7
200	SERVICIOS NO PERSONALES	17.701.684.726	0	17.701.684.726	120.373.885	17.581.310.841	0	120.373.885	1
300	BIENES DE CONSUMO E INSUMOS	4.341.070.312	0	4.341.070.312	24.429.200	4.316.641.112	0	24.429.200	1
500	INVERSION FÍSICA	1.879.700.000	0	1.879.700.000	0	1.879.700.000	0	0	0
800	TRANSFERENCIAS	120.606.150	0	120.606.150	0	120.606.150	0	0	0
900	OTROS GASTOS	3.457.632.000	0	3.457.632.000	300.000.000	3.157.632.000	0	300.000.000	9
Total General:		57.268.894.309	0	57.268.894.309	2.428.114.596	54.840.779.713	0	2.428.114.596	




Lic. Miguel Lucena, Jefe
Departamento de Presupuesto
Presidencia de la República

LISTADO DE EJECUCION PRESUPUESTARIA POR EL OBJETO DEL GASTO
SOBRE MOVIMIENTOS DESDE EL 01/01/2022 AL 31/01/2022

Nivel de Impresión: '6. OBJETO'

Nivel: 12 hasta: 12 Entidad: 1 hasta: 1 Clase: 1 hasta: 1 Programa: 1 hasta: 1 Proyecto/Actividad: 1 hasta: 1 Objeto: 0 hasta: 999 Fuente: 0 hasta: 99 Org.Financ.: 0 hasta: 999 Dpt.: 0 hasta: 999

Grupo Sub-Grupo Obj. F.F. O.F. País Dpt.	DESCRIPCION	PRESUPUESTO INICIAL	MODIFICACIONES	PRESUPUESTO VIGENTE	OBLIGADO	SALDO PRESUPUESTARIO	PAGADO	OBLIGACIONES PEND.DE PAGO	% EJEC
12	PODER EJECUTIVO	57.268.894.309	0	57.268.894.309	2.428.114.596	54.840.779.713	0	2.428.114.596	4
1	PRESIDENCIA DE LA REPÚBLICA	57.268.894.309	0	57.268.894.309	2.428.114.596	54.840.779.713	0	2.428.114.596	4
Clase:	1 PROGRAMA CENTRAL	57.268.894.309	0	57.268.894.309	2.428.114.596	54.840.779.713	0	2.428.114.596	4
Programa:	1 PROGRAMA CENTRAL	57.268.894.309	0	57.268.894.309	2.428.114.596	54.840.779.713	0	2.428.114.596	4
Actividad:	1 CONDUCCIÓN SUPERIOR DEL PODER EJECUTIVO Snips afec.:	57.268.894.309	0	57.268.894.309	2.428.114.596	54.840.779.713	0	2.428.114.596	4
100	SERVICIOS PERSONALES	29.768.201.121	0	29.768.201.121	1.983.311.511	27.784.889.610	0	1.983.311.511	7
110	REMUNERACIONES BÁSICAS	20.021.504.126	0	20.021.504.126	1.540.115.702	18.481.388.424	0	1.540.115.702	8
111	10 1 1 99 SUELDOS	17.463.693.984	0	17.463.693.984	1.455.307.832	16.008.386.152	0	1.455.307.832	8
	111 Sueldos				1.453.305.897	0	0		
113	10 1 1 99 GASTOS DE REPRESENTACIÓN	1.017.694.440	0	1.017.694.440	84.807.870	932.886.570	0	84.807.870	8
	113 Gastos De Representación				84.807.870	0	0		
114	10 1 1 99 AGUINALDO	1.540.115.702	0	1.540.115.702	0	1.540.115.702	0	0	0
	110 AGUINALDO				0	0	0		
120	REMUNERACIONES TEMPORALES	330.610.127	0	330.610.127	0	330.610.127	0	0	0
123	10 1 1 99 REMUNERACIÓN EXTRAORDINARIA	312.610.127	0	312.610.127	0	312.610.127	0	0	0
	120 REMUNERACIÓN EXTRAORDINARIA				0	0	0		
123	30 1 1 99 REMUNERACIÓN EXTRAORDINARIA	10.000.000	0	10.000.000	0	10.000.000	0	0	0
	120 REMUNERACIÓN EXTRAORDINARIA				0	0	0		
125	30 1 1 99 REMUNERACION ADICIONAL	8.000.000	0	8.000.000	0	8.000.000	0	0	0
	120 REMUNERACION ADICIONAL				0	0	0		
130	ASIGNACIONES COMPLEMENTARIAS	4.678.628.272	0	4.678.628.272	252.813.060	4.425.815.212	0	252.813.060	5
131	10 1 1 99 SUBSIDIO FAMILIAR	630.934.599	0	630.934.599	0	630.934.599	0	0	0
	130 SUBSIDIO FAMILIAR				0	0	0		
133	10 1 1 99 BONIFICACIONES	3.610.302.515	0	3.610.302.515	252.813.060	3.357.489.455	0	252.813.060	7
	133 Bonificaciones				252.813.060	0	0		
133	30 1 1 99 BONIFICACIONES	154.000.000	0	154.000.000	0	154.000.000	0	0	0
	130 BONIFICACIONES				0	0	0		
137	10 1 1 99 GRATIFICACIONES POR SERVICIOS ESPECIALES	283.391.158	0	283.391.158	0	283.391.158	0	0	0
	130 GRATIFICACIONES POR SERVICIOS ESPECIALES				0	0	0		
140	PERSONAL CONTRATADO	4.227.558.607	0	4.227.558.607	158.695.389	4.068.863.218	0	158.695.389	4
141	10 1 1 99 CONTRATACIÓN DE PERSONAL TÉCNICO	325.000.000	0	325.000.000	0	325.000.000	0	0	0
	140 CONTRATACIÓN DE PERSONAL TÉCNICO				0	0	0		
144	10 1 1 99 JORNALES	1.880.046.922	0	1.880.046.922	103.588.789	1.776.458.133	0	103.588.789	6
	144 Jornales				103.588.789	0	0		
144	30 1 1 99 JORNALES	29.000.000	0	29.000.000	0	29.000.000	0	0	0
	140 JORNALES				0	0	0		
144	30 302 1 99 JORNALES	391.300.000	0	391.300.000	28.270.000	363.030.000	0	28.270.000	7
	144 Jornales				28.270.000	0	0		
145	10 1 1 99 HONORARIOS PROFESIONALES	697.411.685	0	697.411.685	21.936.600	675.475.085	0	21.936.600	3
	145 Honorarios Profesionales				21.936.600	0	0		
145	30 302 1 99 HONORARIOS PROFESIONALES	904.800.000	0	904.800.000	4.900.000	899.900.000	0	4.900.000	1
	145 Honorarios Profesionales				4.900.000	0	0		




LISTADO DE EJECUCION PRESUPUESTARIA POR EL OBJETO DEL GASTO
SOBRE MOVIMIENTOS DESDE EL 01/01/2022 AL 31/01/2022

Nivel de Impresión: '6. OBJETO'

Nivel: 12 hasta: 12 Entidad: 1 hasta: 1 Clase: 1 hasta: 1 Programa: 1 hasta: 1 Proyecto/Actividad: 1 hasta: 1 Objeto: 0 hasta: 999 Fuente: 0 hasta: 99 Org.Financ.: 0 hasta: 999 Dpt.: 0 hasta: 999

Grupo Sub-Grupo Obj. F.F. O.F. Pals Dpt.	DESCRIPCION	PRESUPUESTO INICIAL	MODIFICACIONES	PRESUPUESTO VIGENTE	OBLIGADO	SALDO PRESUPUESTARIO	PAGADO	OBLIGACIONES PEND.DE PAGO	% EJEC
12 PODER EJECUTIVO									
1 PRESIDENCIA DE LA REPÚBLICA		57.268.894.309	0	57.268.894.309	2.428.114.596	54.840.779.713	0	2.428.114.596	4
Clase:	1 PROGRAMA CENTRAL	57.268.894.309	0	57.268.894.309	2.428.114.596	54.840.779.713	0	2.428.114.596	4
Programa:	1 PROGRAMA CENTRAL	57.268.894.309	0	57.268.894.309	2.428.114.596	54.840.779.713	0	2.428.114.596	4
Actividad:	1 CONDUCCIÓN SUPERIOR DEL PODER EJECUTIVO Snips afec.:	57.268.894.309	0	57.268.894.309	2.428.114.596	54.840.779.713	0	2.428.114.596	4
SERVICIOS PERSONALES									
190 OTROS GASTOS DEL PERSONAL		509.899.989	0	509.899.989	31.687.360	478.212.629	0	31.687.360	6
199 10 1 1	99 OTROS GASTOS DEL PERSONAL	509.899.989	0	509.899.989	31.687.360	478.212.629	0	31.687.360	6
199	Otros Gastos Del Personal				31.687.360		0		
200 SERVICIOS NO PERSONALES		17.701.684.726	0	17.701.684.726	120.373.885	17.581.310.841	0	120.373.885	1
210 SERVICIOS BÁSICOS		1.770.000.000	0	1.770.000.000	103.391.945	1.666.608.055	0	103.391.945	6
211 10 1 1	99 ENERGÍA ELÉCTRICA	660.000.000	0	660.000.000	72.920.000	587.080.000	0	72.920.000	11
211	Energía Eléctrica				72.920.000		0		
212 10 1 1	99 AGUA	180.000.000	0	180.000.000	11.867.000	168.133.000	0	11.867.000	7
212	Agua				11.867.000		0		
214 10 1 1	99 TELÉFONOS, TELEFAX Y OTROS SERVICIOS DE TELECOMUNICACIONES	930.000.000	0	930.000.000	18.604.945	911.395.055	0	18.604.945	2
214	Teléfonos, Telefax, Y Otros Servicios Comunicacionales				18.604.945		0		
220 TRANSPORTE Y ALMACENAJE		132.000.000	0	132.000.000	0	132.000.000	0	0	0
221 10 1 1	99 TRANSPORTE	12.000.000	0	12.000.000	0	12.000.000	0	0	0
221	TRANSPORTE				0		0		
223 10 1 1	99 TRANSPORTE DE PERSONAS	120.000.000	0	120.000.000	0	120.000.000	0	0	0
223	TRANSPORTE DE PERSONAS				0		0		
230 PASAJES Y VIÁTICOS		1.629.500.000	0	1.629.500.000	0	1.629.500.000	0	0	0
231 10 1 1	99 PASAJES	577.500.000	0	577.500.000	0	577.500.000	0	0	0
231	PASAJES				0		0		
232 10 1 1	99 VIÁTICOS Y MOVILIDAD	547.000.000	0	547.000.000	0	547.000.000	0	0	0
232	VIÁTICOS Y MOVILIDAD				0		0		
232 30 302 1	99 VIÁTICOS Y MOVILIDAD	505.000.000	0	505.000.000	0	505.000.000	0	0	0
232	VIÁTICOS Y MOVILIDAD				0		0		
240 GASTOS POR SERVICIOS DE ASEO, MANTENIMIENTO Y REPARACIONES		5.045.870.189	0	5.045.870.189	0	5.045.870.189	0	0	0
242 10 1 1	99 MANTENIMIENTO Y REPARACIONES MENORES DE EDIFICIOS Y LOCALES	720.000.000	0	720.000.000	0	720.000.000	0	0	0
242	MANTENIMIENTO Y REPARACIONES MENORES DE EDIFICIOS Y LOCALES				0		0		
242 30 1 1	99 MANTENIMIENTO Y REPARACIONES MENORES DE EDIFICIOS Y LOCALES	175.000.000	0	175.000.000	0	175.000.000	0	0	0
242	MANTENIMIENTO Y REPARACIONES MENORES DE EDIFICIOS Y LOCALES				0		0		
242 30 302 1	99 MANTENIMIENTO Y REPARACIONES MENORES DE EDIFICIOS Y LOCALES	1.206.000.000	0	1.206.000.000	0	1.206.000.000	0	0	0
242	MANTENIMIENTO Y REPARACIONES MENORES DE EDIFICIOS Y LOCALES				0		0		
243 10 1 1	99 MANTENIMIENTO Y REPARACIONES MENORES DE MAQUINARIAS, EQUIPOS Y MUEBLES DE OFIC.	618.000.000	0	618.000.000	0	618.000.000	0	0	0
243	MANTENIMIENTO Y REPARACIONES MENORES DE MAQUINARIAS, EQUIPOS Y MUEBLES DE OFIC.				0		0		
244 10 1 1	99 MANTENIMIENTO Y REPARACIONES MENORES DE MAQUINARIAS, EQUIPOS Y				0		0		



LISTADO DE EJECUCION PRESUPUESTARIA POR EL OBJETO DEL GASTO
SOBRE MOVIMIENTOS DESDE EL 01/01/2022 AL 31/01/2022

Nivel de Impresión: '6. OBJETO'

Nivel: 12 hasta: 12 Entidad: 1 hasta: 1 Clase: 1 hasta: 1 Programa: 1 hasta: 1 Proyecto/Actividad: 1 hasta: 1 Objeto: 0 hasta: 999 Fuente: 0 hasta: 99 Org.Financ.: 0 hasta: 999 Dpt.: 0 hasta: 999

Grupo Sub-Grupo Obj. F.F. O.F. País Dpt.	DESCRIPCION	PRESUPUESTO INICIAL	MODIFICACIONES	PRESUPUESTO VIGENTE	OBLIGADO	SALDO PRESUPUESTARIO	PAGADO	OBLIGACIONES PEND.DE PAGO	% EJEC
12 PODER EJECUTIVO									
1 PRESIDENCIA DE LA REPÚBLICA		57.268.894.309	0	57.268.894.309	2.428.114.596	54.840.779.713	0	2.428.114.596	4
Clase:	1 PROGRAMA CENTRAL	57.268.894.309	0	57.268.894.309	2.428.114.596	54.840.779.713	0	2.428.114.596	4
Programa:	1 PROGRAMA CENTRAL	57.268.894.309	0	57.268.894.309	2.428.114.596	54.840.779.713	0	2.428.114.596	4
Actividad:	1 CONDUCCIÓN SUPERIOR DEL PODER EJECUTIVO Snips afec.:	57.268.894.309	0	57.268.894.309	2.428.114.596	54.840.779.713	0	2.428.114.596	4
SERVICIOS NO PERSONALES									
240 GASTOS POR SERVICIOS DE ASEO, MANTENIMIENTO Y REPARACIONES									
MUEBLES DE OFIC.									
243	30 302 1 99 MANTENIMIENTO Y REPARACIONES MENORES DE MAQUINARIAS, EQUIPOS Y MUEBLES DE OFIC.	271.215.000	0	271.215.000	0	271.215.000	0	0	0
240	MANTENIMIENTO Y REPARACIONES MENORES DE MAQUINARIAS, EQUIPOS Y MUEBLES DE OFIC.				0		0		
244	10 1 1 99 MANTENIMIENTO Y REPARACIONES MENORES DE EQUIPOS DE TRANSPORTE	892.800.000	0	892.800.000	0	892.800.000	0	0	0
240	MANTENIMIENTO Y REPARACIONES MENORES DE EQUIPOS DE TRANSPORTE				0		0		
245	10 1 1 99 SERVICIOS DE LIMPIEZA, ASEO Y FUMIGACIÓN	786.355.189	0	786.355.189	0	786.355.189	0	0	0
240	SERVICIOS DE LIMPIEZA, ASEO Y FUMIGACIÓN				0		0		
246	10 1 1 99 MANTENIMIENTO Y REPARACIONES MENORES DE INSTALACIONES	376.500.000	0	376.500.000	0	376.500.000	0	0	0
240	MANTENIMIENTO Y REPARACIONES MENORES DE INSTALACIONES				0		0		
250 ALQUILERES Y DERECHOS									
251	10 1 1 99 ALQUILER DE EDIFICIOS Y LOCALES	910.380.000	0	910.380.000	0	910.380.000	0	0	0
250	ALQUILER DE EDIFICIOS Y LOCALES				0		0		
260 SERVICIOS TÉCNICOS Y PROFESIONALES									
261	10 1 1 99 DE INFORMÁTICA Y SISTEMAS COMPUTARIZADOS	3.022.290.251	0	3.022.290.251	16.981.940	3.005.308.311	0	16.981.940	1
260	DE INFORMÁTICA Y SISTEMAS COMPUTARIZADOS	327.000.000	0	327.000.000	0	327.000.000	0	0	0
260	DE INFORMÁTICA Y SISTEMAS COMPUTARIZADOS				0		0		
261	30 302 1 99 DE INFORMÁTICA Y SISTEMAS COMPUTARIZADOS	1.636.560.000	0	1.636.560.000	0	1.636.560.000	0	0	0
260	DE INFORMÁTICA Y SISTEMAS COMPUTARIZADOS				0		0		
262	10 1 1 99 IMPRENTA, PUBLICACIONES Y REPRODUCCIONES	2.000.000	0	2.000.000	0	2.000.000	0	0	0
260	IMPRENTA, PUBLICACIONES Y REPRODUCCIONES				0		0		
263	10 1 1 99 SERVICIOS BANCARIOS	70.354.287	0	70.354.287	0	70.354.287	0	0	0
260	SERVICIOS BANCARIOS				0		0		
264	10 1 1 99 PRIMAS Y GASTOS DE SEGUROS	319.920.000	0	319.920.000	0	319.920.000	0	0	0
260	PRIMAS Y GASTOS DE SEGUROS				0		0		
264	30 1 1 99 PRIMAS Y GASTOS DE SEGUROS	113.200.000	0	113.200.000	0	113.200.000	0	0	0
260	PRIMAS Y GASTOS DE SEGUROS				0		0		
265	10 1 1 99 PUBLICIDAD Y PROPAGANDA	72.000.000	0	72.000.000	0	72.000.000	0	0	0
260									




LISTADO DE EJECUCION PRESUPUESTARIA POR EL OBJETO DEL GASTO
SOBRE MOVIMIENTOS DESDE EL 01/01/2022 AL 31/01/2022

Nivel de Impresión: '6, OBJETO'

Nivel: 12 hasta: 12 Entidad: 1 hasta: 1 Clase: 1 hasta: 1 Programa: 1 hasta: 1 Proyecto/Actividad: 1 hasta: 1 Objeto: 0 hasta: 999 Fuente: 0 hasta: 99 Org.Financ.: 0 hasta: 999 Dpt.: 0 hasta: 999

Grupo Sub-Grupo Obj. F.F. O.F. Pais Dpt.	DESCRIPCION	PRESUPUESTO INICIAL	MODIFICACIONES	PRESUPUESTO VIGENTE	OBLIGADO	SALDO PRESUPUESTARIO	PAGADO	OBLIGACIONES PEND.DE PAGO	% EJEC
12 PODER EJECUTIVO									
1 PRESIDENCIA DE LA REPÚBLICA		57.268.894.309	0	57.268.894.309	2.428.114.596	54.840.779.713	0	2.428.114.596	4
Clase:	1 PROGRAMA CENTRAL	57.268.894.309	0	57.268.894.309	2.428.114.596	54.840.779.713	0	2.428.114.596	4
Programa:	1 PROGRAMA CENTRAL	57.268.894.309	0	57.268.894.309	2.428.114.596	54.840.779.713	0	2.428.114.596	4
Actividad:	1 CONDUCCIÓN SUPERIOR DEL PODER EJECUTIVO Snips afec.:	57.268.894.309	0	57.268.894.309	2.428.114.596	54.840.779.713	0	2.428.114.596	4
SERVICIOS NO PERSONALES									
260 SERVICIOS TÉCNICOS Y PROFESIONALES									
PUBLICIDAD Y PROPAGANDA									
266	10 1 1 99 CONSULTORIAS, ASESORIAS E INVESTIGACIONES	60.000.000	0	60.000.000	0	60.000.000	0	0	0
260	CONSULTORIAS, ASESORIAS E INVESTIGACIONES				0		0		
268	10 1 1 99 SERVICIOS DE COMUNICACIONES	324.000.000	0	324.000.000	481.940	323.518.060	0	481.940	0
268	Servicios De Comunicaciones				481.940		0		
269	10 1 1 99 SERVICIOS TECNICOSY PROFESIONALES VARIOS	97.255.964	0	97.255.964	16.500.000	80.755.964	0	16.500.000	17
269	Servicios Técnicos Y Profesionales - Varios				16.500.000		0		
270 SERVICIO SOCIAL		3.108.000.000	0	3.108.000.000	0	3.108.000.000	0	0	0
271	10 1 1 99 SERVICIOS DE SEGURO MEDICO	3.108.000.000	0	3.108.000.000	0	3.108.000.000	0	0	0
270	SERVICIOS DE SEGURO MEDICO				0		0		
280 OTROS SERVICIOS EN GENERAL		1.733.644.286	0	1.733.644.286	0	1.733.644.286	0	0	0
281	10 1 1 99 SERVICIOS DE CEREMONIAL	1.206.000.000	0	1.206.000.000	0	1.206.000.000	0	0	0
280	SERVICIOS DE CEREMONIAL				0		0		
284	10 1 1 99 SERVICIOS DE CATERING	527.644.286	0	527.644.286	0	527.644.286	0	0	0
280	SERVICIOS DE CATERING				0		0		
290 SERVICIOS DE CAPACITACIÓN Y ADIESTRAMIENTO		350.000.000	0	350.000.000	0	350.000.000	0	0	0
291	10 1 1 99 CAPACITACIÓN DEL PERSONAL DEL ESTADO	150.000.000	0	150.000.000	0	150.000.000	0	0	0
290	CAPACITACIÓN DEL PERSONAL DEL ESTADO				0		0		
291	30 302 1 99 CAPACITACIÓN DEL PERSONAL DEL ESTADO	200.000.000	0	200.000.000	0	200.000.000	0	0	0
290	CAPACITACIÓN DEL PERSONAL DEL ESTADO				0		0		
300 BIENES DE CONSUMO E INSUMOS		4.341.070.312	0	4.341.070.312	24.429.200	4.316.641.112	0	24.429.200	1
310 PRODUCTOS ALIMENTICIOS		688.887.500	0	688.887.500	24.429.200	664.458.300	0	24.429.200	4
311	10 1 1 99 ALIMENTOS PARA PERSONAS	688.887.500	0	688.887.500	24.429.200	664.458.300	0	24.429.200	4
311	Alimentos Para Personas				24.429.200		0		
320 TEXTILES Y VESTUARIOS		157.500.000	0	157.500.000	0	157.500.000	0	0	0
323	10 1 1 99 CONFECCIONES TEXTILES	157.500.000	0	157.500.000	0	157.500.000	0	0	0
320	CONFECCIONES TEXTILES				0		0		
330 PRODUCTOS DE PAPEL, CARTÓN E IMPRESOS		99.015.000	0	99.015.000	0	99.015.000	0	0	0
331	10 1 1 99 PAPEL DE ESCRITORIO Y CARTÓN	25.700.000	0	25.700.000	0	25.700.000	0	0	0
330	PAPEL DE ESCRITORIO Y CARTÓN				0		0		
334	10 1 1 99 PRODUCTOS DE PAPEL Y CARTON	30.115.000	0	30.115.000	0	30.115.000	0	0	0
330	PRODUCTOS DE PAPEL Y CARTON				0		0		
335	10 1 1 99 LIBROS, REVISTAS Y PERIÓDICOS	43.200.000	0	43.200.000	0	43.200.000	0	0	0



LISTADO DE EJECUCION PRESUPUESTARIA POR EL OBJETO DEL GASTO
SOBRE MOVIMIENTOS DESDE EL 01/01/2022 AL 31/01/2022

Nivel de Impresión: '6. OBJETO'

Nivel: 12 hasta: 12 Entidad: 1 hasta: 1 Clase: 1 hasta: 1 Programa: 1 hasta: 1 Proyecto/Actividad: 1 hasta: 1 Objeto: 0 hasta: 999 Fuente: 0 hasta: 99 Org.Financ.: 0 hasta: 999 Dpt.: 0 hasta: 999

Grupo Sub-Grupo Obj. F.F. O.F. País Dpt.	DESCRIPCION	PRESUPUESTO INICIAL	MODIFICACIONES	PRESUPUESTO VIGENTE	OBLIGADO	SALDO PRESUPUESTARIO	PAGADO	OBLIGACIONES PEND.DE PAGO	% EJEC
12 PODER EJECUTIVO									
1 PRESIDENCIA DE LA REPÚBLICA		57.268.894.309	0	57.268.894.309	2.428.114.596	54.840.779.713	0	2.428.114.596	4
Clase:	1 PROGRAMA CENTRAL	57.268.894.309	0	57.268.894.309	2.428.114.596	54.840.779.713	0	2.428.114.596	4
Programa:	1 PROGRAMA CENTRAL	57.268.894.309	0	57.268.894.309	2.428.114.596	54.840.779.713	0	2.428.114.596	4
Actividad:	1 CONDUCCIÓN SUPERIOR DEL PODER EJECUTIVO Snips afec.:	57.268.894.309	0	57.268.894.309	2.428.114.596	54.840.779.713	0	2.428.114.596	4
BIENES DE CONSUMO E INSUMOS									
330 PRODUCTOS DE PAPEL, CARTÓN E IMPRESOS									
330	LIBROS, REVISTAS Y PERIÓDICOS				0		0		
340 BIENES DE CONSUMO DE OFICINAS E INSUMOS									
341	10 1 1 99 ELEMENTOS DE LIMPIEZA	55.450.000	0	55.450.000	0	55.450.000	0	0	0
340	ELEMENTOS DE LIMPIEZA				0		0		
341	30 302 1 99 ELEMENTOS DE LIMPIEZA	131.375.000	0	131.375.000	0	131.375.000	0	0	0
340	ELEMENTOS DE LIMPIEZA				0		0		
342	10 1 1 99 ÚTILES DE ESCRITORIO, OFICINA Y ENSERES	505.540.000	0	505.540.000	0	505.540.000	0	0	0
340	ÚTILES DE ESCRITORIO, OFICINA Y ENSERES				0		0		
342	30 302 1 99 ÚTILES DE ESCRITORIO, OFICINA Y ENSERES	38.400.000	0	38.400.000	0	38.400.000	0	0	0
340	ÚTILES DE ESCRITORIO, OFICINA Y ENSERES				0		0		
343	10 1 1 99 ÚTILES Y MATERIALES ELÉCTRICOS	59.475.000	0	59.475.000	0	59.475.000	0	0	0
340	ÚTILES Y MATERIALES ELÉCTRICOS				0		0		
344	10 1 1 99 UTENSILIOS DE COCINA Y COMEDOR	10.000.000	0	10.000.000	0	10.000.000	0	0	0
340	UTENSILIOS DE COCINA Y COMEDOR				0		0		
345	10 1 1 99 PRODUCTOS DE VIDRIO, LOZA Y PORCELANA	10.000.000	0	10.000.000	0	10.000.000	0	0	0
340	PRODUCTOS DE VIDRIO, LOZA Y PORCELANA				0		0		
346	10 1 1 99 REPUESTOS Y ACCESORIOS MENORES	10.000.000	0	10.000.000	0	10.000.000	0	0	0
340	REPUESTOS Y ACCESORIOS MENORES				0		0		
347	10 1 1 99 ELEMENTOS Y ÚTILES DIVERSOS	4.950.000	0	4.950.000	0	4.950.000	0	0	0
340	ELEMENTOS Y ÚTILES DIVERSOS				0		0		
350 PRODUCTOS E INSTRUM. QUÍMICOS Y MEDICINALES									
351	10 1 1 99 COMPUESTOS QUÍMICOS	18.300.000	0	18.300.000	0	18.300.000	0	0	0
350	COMPUESTOS QUÍMICOS				0		0		
352	10 1 1 99 PRODUCTOS FARMACÉUTICOS Y MEDICINALES	14.000.000	0	14.000.000	0	14.000.000	0	0	0
350	PRODUCTOS FARMACÉUTICOS Y MEDICINALES				0		0		
353	10 1 1 99 ABONOS Y FERTILIZANTES	10.000.000	0	10.000.000	0	10.000.000	0	0	0
350	ABONOS Y FERTILIZANTES				0		0		
354	10 1 1 99 INSECTICIDAS, FUMIGANTES Y OTROS	15.975.000	0	15.975.000	0	15.975.000	0	0	0
350	INSECTICIDAS, FUMIGANTES Y OTROS				0		0		
355	10 1 1 99 TINTAS, PINTURAS Y COLORANTES	26.000.000	0	26.000.000	0	26.000.000	0	0	0
350	TINTAS, PINTURAS Y COLORANTES				0		0		
357	10 1 1 99 PRODUCTOS DE MATERIAL PLÁSTICO	5.200.000	0	5.200.000	0	5.200.000	0	0	0
350	PRODUCTOS DE MATERIAL PLÁSTICO				0		0		
358	10 1 1 99 ÚTILES Y MATERIALES MÉDICO-	5.000.000	0	5.000.000	0	5.000.000	0	0	0



LISTADO DE EJECUCION PRESUPUESTARIA POR EL OBJETO DEL GASTO
SOBRE MOVIMIENTOS DESDE EL 01/01/2022 AL 31/01/2022

Nivel de Impresión: '6. OBJETO'

Nivel: 12 hasta: 12 Entidad: 1 hasta: 1 Clase: 1 hasta: 1 Programa: 1 hasta: 1 Proyecto/Actividad: 1 hasta: 1 Objeto: 0 hasta: 999 Fuente: 0 hasta: 99 Org.Financ.: 0 hasta: 999 Dpt.: 0 hasta: 999

Grupo Sub-Grupo Obj. F.F. O.F. Pais Dpt.	DESCRIPCION	PRESUPUESTO INICIAL	MODIFICACIONES	PRESUPUESTO VIGENTE	OBLIGADO	SALDO PRESUPUESTARIO	PAGADO	OBLIGACIONES PEND.DE PAGO	% EJEC
12 PODER EJECUTIVO									
1 PRESIDENCIA DE LA REPÚBLICA		57.268.894.309	0	57.268.894.309	2.428.114.596	54.840.779.713	0	2.428.114.596	4
Clase:	1 PROGRAMA CENTRAL	57.268.894.309	0	57.268.894.309	2.428.114.596	54.840.779.713	0	2.428.114.596	4
Programa:	1 PROGRAMA CENTRAL	57.268.894.309	0	57.268.894.309	2.428.114.596	54.840.779.713	0	2.428.114.596	4
Actividad:	1 CONDUCCIÓN SUPERIOR DEL PODER EJECUTIVO Snips afec.:	57.268.894.309	0	57.268.894.309	2.428.114.596	54.840.779.713	0	2.428.114.596	4
BIENES DE CONSUMO E INSUMOS									
350 PRODUCTOS E INSTRUM. QUIMICOS Y MEDICINALES									
QUIRÚRGICOS Y DE LABORATORIO									
350	ÚTILES Y MATERIALES MÉDICO-QUIRÚRGICOS Y DE LABORATORIO				0		0		
360 COMBUSTIBLES Y LUBRICANTES									
361	10 1 1 99 COMBUSTIBLES	2.078.024.812	0	2.078.024.812	0	2.078.024.812	0	0	0
362	10 1 1 99 LUBRICANTES	2.049.504.812	0	2.049.504.812	0	2.049.504.812	0	0	0
360	COMBUSTIBLES				0		0		
360	LUBRICANTES				0		0		
362	10 1 1 99 LUBRICANTES	28.520.000	0	28.520.000	0	28.520.000	0	0	0
360	LUBRICANTES				0		0		
390 OTROS BIENES DE CONSUMO									
391	10 1 1 99 ARTÍCULOS DE CAUCHO	397.978.000	0	397.978.000	0	397.978.000	0	0	0
392	10 1 1 99 CUBIERTAS Y CÁMARAS DE AIRE	2.000.000	0	2.000.000	0	2.000.000	0	0	0
390	ARTÍCULOS DE CAUCHO				0		0		
392	10 1 1 99 CUBIERTAS Y CÁMARAS DE AIRE	188.480.000	0	188.480.000	0	188.480.000	0	0	0
390	CUBIERTAS Y CÁMARAS DE AIRE				0		0		
394	10 1 1 99 HERRAMIENTAS MENORES	29.000.000	0	29.000.000	0	29.000.000	0	0	0
390	HERRAMIENTAS MENORES				0		0		
395	10 1 1 99 MATERIALES PARA SEGURIDAD Y ADIESTRAMIENTO	1.000.000	0	1.000.000	0	1.000.000	0	0	0
390	MATERIALES PARA SEGURIDAD Y ADIESTRAMIENTO				0		0		
396	10 1 1 99 ARTÍCULOS DE PLÁSTICOS	8.500.000	0	8.500.000	0	8.500.000	0	0	0
390	ARTÍCULOS DE PLÁSTICOS				0		0		
397	10 1 1 99 PRODUCTOS E INSUMOS METÁLICOS	8.255.000	0	8.255.000	0	8.255.000	0	0	0
390	PRODUCTOS E INSUMOS METÁLICOS				0		0		
398	10 1 1 99 PRODUCTOS E INSUMOS NO METÁLICOS	5.006.000	0	5.006.000	0	5.006.000	0	0	0
390	PRODUCTOS E INSUMOS NO METÁLICOS				0		0		
399	10 1 1 99 BIENES DE CONSUMO VARIOS	49.587.000	0	49.587.000	0	49.587.000	0	0	0
390	BIENES DE CONSUMO VARIOS				0		0		
399	30 302 1 99 BIENES DE CONSUMO VARIOS	106.150.000	0	106.150.000	0	106.150.000	0	0	0
390	BIENES DE CONSUMO VARIOS				0		0		
500 INVERSION FÍSICA									
530 ADQUISICIONES DE MAQUINARIAS, EQUIPOS Y HERRAMIENTAS EN GENERAL		1.879.700.000	0	1.879.700.000	0	1.879.700.000	0	0	0
536	30 302 1 99 EQUIPOS DE COMUNICACIONES Y SEÑALAMIENTOS	198.000.000	0	198.000.000	0	198.000.000	0	0	0
530	EQUIPOS DE COMUNICACIONES Y SEÑALAMIENTOS				0		0		
540	ADQUISICIONES DE EQUIPOS DE OFICINA Y COMPUTACION	1.532.500.000	0	1.532.500.000	0	1.532.500.000	0	0	0
541	30 302 1 99 ADQUISICIONES DE MUEBLES Y ENSERES	805.000.000	0	805.000.000	0	805.000.000	0	0	0
540	ADQUISICIONES DE MUEBLES Y ENSERES				0		0		



LISTADO DE EJECUCION PRESUPUESTARIA POR EL OBJETO DEL GASTO
SOBRE MOVIMIENTOS DESDE EL 01/01/2022 AL 31/01/2022

Nivel de Impresión: '6. OBJETO'

Nivel: 12 hasta: 12 Entidad: 1 hasta: 1 Clase: 1 hasta: 1 Programa: 1 hasta: 1 Proyecto/Actividad: 1 hasta: 1 Objeto: 0 hasta: 999 Fuente: 0 hasta: 99 Org.Financ.: 0 hasta: 999 Dpt.: 0 hasta: 999

Grupo Sub-Grupo Obj. F.F. O.F. Pais Dpt.	DESCRIPCION	PRESUPUESTO INICIAL	MODIFICACIONES	PRESUPUESTO VIGENTE	OBLIGADO	SALDO PRESUPUESTARIO	PAGADO	OBLIGACIONES PEND.DE PAGO	% EJEC
12 PODER EJECUTIVO									
1 PRESIDENCIA DE LA REPÚBLICA		57.268.894.309	0	57.268.894.309	2.428.114.596	54.840.779.713	0	2.428.114.596	4
Clase:	1 PROGRAMA CENTRAL	57.268.894.309	0	57.268.894.309	2.428.114.596	54.840.779.713	0	2.428.114.596	4
Programa:	1 PROGRAMA CENTRAL	57.268.894.309	0	57.268.894.309	2.428.114.596	54.840.779.713	0	2.428.114.596	4
Actividad:	1 CONDUCCIÓN SUPERIOR DEL PODER EJECUTIVO Snips afec.:	57.268.894.309	0	57.268.894.309	2.428.114.596	54.840.779.713	0	2.428.114.596	4
INVERSION FÍSICA									
540 ADQUISICIONES DE EQUIPOS DE OFICINA Y COMPUTACION									
543 30 302 1	99ADQUISICIONES DE EQUIPOS DE COMPUTACIÓN	727.500.000	0	727.500.000	0	727.500.000	0	0	0
540	ADQUISICIONES DE EQUIPOS DE COMPUTACIÓN				0		0		
570 ADQUISICIÓN DE ACTIVOS INTANGIBLES									
579 30 302 1	99ACTIVOS INTANGIBLES	149.200.000	0	149.200.000	0	149.200.000	0	0	0
570	ACTIVOS INTANGIBLES				0		0		
800 TRANSFERENCIAS									
840	TRANSFERENCIAS CORRIENTES AL SECTOR PRIVADO	120.606.150	0	120.606.150	0	120.606.150	0	0	0
849 10 1 1	99OTRAS TRANSFERENCIAS CORRIENTES	120.606.150	0	120.606.150	0	120.606.150	0	0	0
840	OTRAS TRANSFERENCIAS CORRIENTES				0		0		
900 OTROS GASTOS									
910	PAGO DE IMPUESTOS, TASAS, GASTOS JUDICIALES Y OTROS	3.457.632.000	0	3.457.632.000	300.000.000	3.157.632.000	0	300.000.000	9
910 10 1 1	99PAGO DE IMPUESTOS, TASAS, GASTOS JUDICIALES Y OTROS	957.632.000	0	957.632.000	0	957.632.000	0	0	0
910	PAGO DE IMPUESTOS, TASAS, GASTOS JUDICIALES Y OTROS				0		0		
970 GASTOS RESERVADOS									
970 10 1 1	99GASTOS RESERVADOS	2.500.000.000	0	2.500.000.000	300.000.000	2.200.000.000	0	300.000.000	12
979	Gastos Reservados				300.000.000		0		
Total General:		57.268.894.309	0	57.268.894.309	2.428.114.596	54.840.779.713	0	2.428.114.596	



Lic. Miguel Lucena, Jefe
Departamento de Presupuesto
Presidencia de la República